

## MATTONELLA IN EVA 100X100 SP.1 cm BLU CON BORDI

**PREZZO AL PEZZO** in imballo non modificabile da 2 pezzi  
Per accedere al listino Operatori, registrati come Wholesale Customer

[Leggi di più](#)


**SKU/codice:** 106.12434/104

**Prezzo:** €23,86 IVA inclusa

**Categorie:** [Protezioni Murali](#), [Tappetoni ad incastro per interni](#)

### Descrizione prodotto

**MATTONELLE IN EVA CON BORDI** Molto indicati per attività; motorie in palestre, asili nido, spazi ricreativi, scuole materne, elementari e medie. La morbida e resistente **Gomma EVA** è un materiale molto particolare che assorbe gli urti e quindi protegge le articolazioni in caso di caduta. Caratterizzate da un **sistema auto-bloccante** simile agli incastri di un **puzzle**, le mattonelle consentono un **veloce montaggio e smontaggio** che permette di comporre un tappeto adattabile a superfici di varie dimensioni senza l'uso di adesivi o colle. Ideali per attività ginniche, ma anche come superficie di gioco poichè isola dal freddo i pavimenti. UTILIZZABILI SIA COME TAPPETO DI SICUREZZA CHE COME PROTEZIONE MURALE mediante incollaggio sulle pareti con colla adesivo TACK V4 cod. 106.08824 con resa di 1 kg/2 mq **Monocolore**, proposte in due spessori. Grazie al sistema auto-bloccante simile agli incastri di un puzzle è possibile combinare le mattonelle da cm.50 con quelle da cm.100 (con lo stesso spessore) Si possono adattare agli spazi esistenti con un semplice cutter. Colori disponibili: rosso, blu, verde e giallo. Lavabili con acqua. **Conformi alle normative CE sulla sicurezza.** MATTONELLA 100 X 100 CM SPESSORE 1 CM IN COLORE BLU **Mattonelle vendute in confezioni da 2 pezzi dello stesso colore complete di bordi.** **PREZZO A MATTONELLA - IMBALLO DA 2 MATTONELLE STESSO COLORE**



## MATTONELLA IN EVA 100X100 SP.1 cm GIALLO CON BORDI

**PREZZO AL PEZZO** in imballo non modificabile da 2 pezzi  
Per accedere al listino Operatori, registrati come Wholesale Customer

[Leggi di più](#)

**SKU/codice:** 106.12434/101


**Prezzo:** €23,86 IVA inclusa

**Categorie:** [Tappetoni ad incastro per interni](#)

### Descrizione prodotto

**MATTONELLE IN EVA CON BORDI** Molto indicati per attività; motorie in palestre, asili nido, spazi ricreativi, scuole materne, elementari e medie. La morbida e resistente **Gomma EVA** è un materiale molto particolare che assorbe gli urti e quindi protegge le articolazioni in caso di caduta. Caratterizzate da un **sistema auto-bloccante** simile agli incastri di un **puzzle**, le mattonelle consentono un **veloce montaggio e smontaggio** che permette di comporre un tappeto adattabile a superfici di varie dimensioni senza l'uso di adesivi o colle. Ideali per

attività ginniche, ma anche come superficie di gioco poichè isola dal freddo i pavimenti. UTILIZZABILI SIA COME TAPPETO DI SICUREZZA CHE COME PROTEZIONE MURALE mediante incollaggio sulle pareti con colla adesivo TACK V4 cod. 106.08824 con resa di 1 kg/2 mq **Monocolore**, proposte in due spessori. Grazie al sistema auto-bloccante simile agli incastri di un puzzle è possibile combinare le mattonelle da cm.50 con quelle da cm.100 (con lo stesso spessore) Si possono adattare agli spazi esistenti con un semplice cutter. Colori disponibili: rosso, blu, verde e giallo. Lavabili con acqua. **Conformi alle normative CE sulla sicurezza.** MATTONELLA 100 X 100 CM SPESSORE 1 CM IN COLORE GIALLO **Mattonelle vendute in confezioni da 2 pezzi dello stesso colore complete di bordi.** **PREZZO A MATTONELLA - IMBALLO DA 2 MATTONELLE STESSO COLORE**



## MATTONELLA IN EVA 100X100 SP.1 cm ROSSO CON BORDI

**PREZZO AL PEZZO** in imballo non modificabile da 2 pezzi  
Per accedere al listino Operatori, registrati come Wholesale Customer

[Leggi di più](#)


**SKU/codice:** 106.12434/102

**Prezzo:** €23,86 IVA inclusa

**Categorie:** [Tappetoni ad incastro per interni](#)

### Descrizione prodotto

**MATTONELLE IN EVA CON BORDI** Molto indicati per attività; motorie in palestre, asili nido, spazi ricreativi, scuole materne, elementari e medie. La morbida e resistente **Gomma EVA** è un materiale molto particolare che assorbe gli urti e quindi protegge le articolazioni in caso di caduta. Caratterizzate da un **sistema auto-bloccante** simile agli incastri di un **puzzle**, le mattonelle consentono un **veloce montaggio e smontaggio** che permette di comporre un tappeto adattabile a superfici di varie dimensioni senza l'uso di adesivi o colle. Ideali per attività ginniche, ma anche come superficie di gioco poichè isola dal freddo i pavimenti. UTILIZZABILI SIA COME TAPPETO DI SICUREZZA CHE COME PROTEZIONE MURALE mediante incollaggio sulle pareti con colla adesivo TACK V4 cod. 106.08824 con resa di 1 kg/2 mq **Monocolore**, proposte in due spessori. Grazie al sistema auto-bloccante simile agli incastri di un puzzle è possibile combinare le mattonelle da cm.50 con quelle da cm.100 (con lo stesso spessore) Si possono adattare agli spazi esistenti con un semplice cutter. Colori disponibili: rosso, blu, verde e giallo. Lavabili con acqua. **Conformi alle normative CE sulla sicurezza.** MATTONELLA 100 X 100 CM SPESSORE 1 CM IN COLORE ROSSO **Mattonelle vendute in confezioni da 2 pezzi dello stesso colore complete di bordi.** **PREZZO A MATTONELLA - IMBALLO DA 2 MATTONELLE STESSO COLORE**



## MATTONELLA IN EVA 100X100 SP.1 cm VERDE CON BORDI

**PREZZO AL PEZZO** in imballo non modificabile da 2 pezzi  
Per accedere al listino Operatori, registrati come Wholesale Customer

[Leggi di più](#)


**SKU/codice:** 106.12434/103

**Prezzo:** €23,86 IVA inclusa

**Categorie:** [Tappetoni ad incastro per interni](#)

## Descrizione prodotto

**MATTONELLE IN EVA CON BORDI** Molto indicati per attività; motorie in palestre, asili nido, spazi ricreativi, scuole materne, elementari e medie. La morbida e resistente **Gomma EVA** è un materiale molto particolare che assorbe gli urti e quindi protegge le articolazioni in caso di caduta. Caratterizzate da un **sistema auto-bloccante** simile agli incastri di un **puzzle**, le mattonelle consentono un **veloce montaggio e smontaggio** che permette di comporre un tappeto adattabile a superfici di varie dimensioni senza l'uso di adesivi o colle. Ideali per attività ginniche, ma anche come superficie di gioco poichè isola dal freddo i pavimenti. **UTILIZZABILI SIA COME TAPPETO DI SICUREZZA CHE COME PROTEZIONE MURALE** mediante incollaggio sulle pareti con colla adesivo TACK V4 cod. 106.08824 con resa di 1 kg/2 mq **Monocolore**, proposte in due spessori. Grazie al sistema auto-bloccante simile agli incastri di un puzzle è possibile combinare le mattonelle da cm.50 con quelle da cm.100 (con lo stesso spessore) Si possono adattare agli spazi esistenti con un semplice cutter. Colori disponibili: rosso, blu, verde e giallo. Lavabili con acqua. **Conformi alle normative CE sulla sicurezza.** **MATTONELLA 100 X 100 CM SPESSORE 1 CM IN COLORE VERDE Mattonelle vendute in confezioni da 2 pezzi dello stesso colore complete di bordi. PREZZO A MATTONELLA - IMBALLO DA 2 MATTONELLE STESSO COLORE**



## MATTONELLA IN EVA 100X100 SP.1,5 BLU

**PREZZO AL PEZZO** in imballo non modificabile da 2 pezzi  
Per accedere al listino Operatori, registrati come Wholesale Customer

[Leggi di più](#)


**SKU/codice:** 106.12442/104

**Prezzo:** €32,21 IVA inclusa

**Categorie:** [Tappetoni ad incastro per interni](#)

## Descrizione prodotto

**MATTONELLE IN EVA CON BORDI** Molto indicati per attività; motorie in palestre, asili nido, spazi ricreativi, scuole materne, elementari e medie. La morbida e resistente **Gomma EVA** è un materiale molto particolare che assorbe gli urti e quindi protegge le articolazioni in caso di caduta. Caratterizzate da un **sistema auto-bloccante** simile agli incastri di un **puzzle**, le mattonelle consentono un **veloce montaggio e smontaggio** che permette di comporre un tappeto adattabile a superfici di varie dimensioni senza l'uso di adesivi o colle. Ideali per attività ginniche, ma anche come superficie di gioco poichè isola dal freddo i pavimenti. **Monocolore**, proposte in due spessori. Grazie al sistema auto-bloccante simile agli incastri di un puzzle è possibile combinare le mattonelle da cm.50 con quelle da cm.100 (con lo stesso spessore) Si possono adattare agli spazi esistenti con un semplice cutter. Colori disponibili: rosso, blu, verde e giallo. Lavabili con acqua. **Conformi alle normative CE sulla sicurezza.** **MATTONELLA 100 X 100 CM SPESSORE 1.5 CM IN COLORE BLU Mattonelle vendute in confezioni da 2 pezzi dello stesso colore complete di bordi. PREZZO A MATTONELLA - IMBALLO DA 2 MATTONELLE STESSO COLORE**



## MATTONELLA IN EVA 100X100 SP.1,5 GIALLO

**PREZZO AL PEZZO** in imballo non modificabile da 2 pezzi  
Per accedere al listino Operatori, registrati come Wholesale Customer

[Leggi di più](#)


**SKU/codice:** 106.12442/101

**Prezzo:** €32,21 IVA inclusa

**Categorie:** [Tappetoni ad incastro per interni](#)

### Descrizione prodotto

**MATTONELLE IN EVA CON BORDI** Molto indicati per attività; motorie in palestre, asili nido, spazi ricreativi, scuole materne, elementari e medie. La morbida e resistente **Gomma EVA** è un materiale molto particolare che assorbe gli urti e quindi protegge le articolazioni in caso di caduta. Caratterizzate da un **sistema auto-bloccante** simile agli incastri di un **puzzle**, le mattonelle consentono un **veloce montaggio e smontaggio** che permette di comporre un tappeto adattabile a superfici di varie dimensioni senza l'uso di adesivi o colle. Ideali per attività ginniche, ma anche come superficie di gioco poichè isola dal freddo i pavimenti. **Monocolore**, proposte in due spessori. Grazie al sistema auto-bloccante simile agli incastri di un puzzle è possibile combinare le mattonelle da cm.50 con quelle da cm.100 (con lo stesso spessore) Si possono adattare agli spazi esistenti con un semplice cutter. Colori disponibili: rosso, blu, verde e giallo. Lavabili con acqua. **Conformi alle normative CE sulla sicurezza.** **MATTONELLA 100 X 100 CM SPESSORE 1.5 CM IN COLORE GIALLO Mattonelle vendute in confezioni da 2 pezzi dello stesso colore complete di bordi. PREZZO A MATTONELLA - IMBALLO DA 2 MATTONELLE STESSO COLORE**



## MATTONELLA IN EVA 100X100 SP.1,5 ROSSO

**PREZZO AL PEZZO** in imballo non modificabile da 2 pezzi  
Per accedere al listino Operatori, registrati come Wholesale Customer

[Leggi di più](#)

**SKU/codice:** 106.12442/102


**Prezzo:** €32,21 IVA inclusa

**Categorie:** [Tappetoni ad incastro per interni](#)

### Descrizione prodotto

**MATTONELLE IN EVA CON BORDI** Molto indicati per attività; motorie in palestre, asili nido, spazi ricreativi, scuole materne, elementari e medie. La morbida e resistente **Gomma EVA** è un materiale molto particolare che assorbe gli urti e quindi protegge le articolazioni in caso di caduta. Caratterizzate da un **sistema auto-bloccante** simile agli incastri di un **puzzle**, le mattonelle consentono un **veloce montaggio e smontaggio** che permette di comporre un tappeto adattabile a superfici di varie dimensioni senza l'uso di adesivi o colle. Ideali per attività ginniche, ma anche come superficie di gioco poichè isola dal freddo i pavimenti. **Monocolore**, proposte in due spessori. Grazie al sistema auto-bloccante simile agli incastri di un puzzle è possibile combinare le mattonelle

da cm.50 con quelle da cm.100 (con lo stesso spessore) Si possono adattare agli spazi esistenti con un semplice cutter. Colori disponibili: rosso, blu, verde e giallo. Lavabili con acqua. **Conformi alle normative CE sulla sicurezza.** **MATTONELLA 100 X 100 CM SPESSORE 1.5 CM IN COLORE ROSSO** **Mattonelle vendute in confezioni da 2 pezzi dello stesso colore complete di bordi.** **PREZZO A MATTONELLA - IMBALLO DA 2 MATTONELLE STESSO COLORE**



## MATTONELLA IN EVA 100X100 SP.1,5 VERDE

**PREZZO AL PEZZO** in imballo non modificabile da 2 pezzi  
Per accedere al listino Operatori, registrati come Wholesale Customer

[Leggi di più](#)


**SKU/codice:** 106.12442/103

**Prezzo:** €32,21 IVA inclusa

**Categorie:** [Tappetoni ad incastro per interni](#)

### Descrizione prodotto

**MATTONELLE IN EVA CON BORDI** Molto indicati per attività; motorie in palestre, asili nido, spazi ricreativi, scuole materne, elementari e medie. La morbida e resistente **Gomma EVA** è un materiale molto particolare che assorbe gli urti e quindi protegge le articolazioni in caso di caduta. Caratterizzate da un **sistema auto-bloccante** simile agli incastri di un **puzzle**, le mattonelle consentono un **veloce montaggio e smontaggio** che permette di comporre un tappeto adattabile a superfici di varie dimensioni senza l'uso di adesivi o colle. Ideali per attività ginniche, ma anche come superficie di gioco poichè isola dal freddo i pavimenti. **Monocolore**, proposte in due spessori. Grazie al sistema auto-bloccante simile agli incastri di un puzzle è possibile combinare le mattonelle da cm.50 con quelle da cm.100 (con lo stesso spessore) Si possono adattare agli spazi esistenti con un semplice cutter. Colori disponibili: rosso, blu, verde e giallo. Lavabili con acqua. **Conformi alle normative CE sulla sicurezza.** **MATTONELLA 100 X 100 CM SPESSORE 1.5 CM IN COLORE VERDE** **Mattonelle vendute in confezioni da 2 pezzi dello stesso colore complete di bordi.** **PREZZO A MATTONELLA - IMBALLO DA 2 MATTONELLE STESSO COLORE**



## MATTONELLA IN EVA 50X50 SP.1 cm BLU CON BORDI

**PREZZO AL PEZZO** in imballo non modificabile da 4 pezzi  
Per accedere al listino Operatori, registrati come Wholesale Customer

[Leggi di più](#)

**SKU/codice:** 106.12434/054


**Prezzo:** €6,00 IVA inclusa

**Categorie:** [Tappetoni ad incastro per interni](#)

### Descrizione prodotto

**MATTONELLE IN EVA CON BORDI** Molto indicati per attività; motorie in palestre, asili nido, spazi ricreativi,

scuole materne, elementari e medie. La morbida e resistente **Gomma EVA** è un materiale molto particolare che assorbe gli urti e quindi protegge le articolazioni in caso di caduta. Caratterizzate da un **sistema auto-bloccante** simile agli incastri di un **puzzle**, le mattonelle consentono un **veloce montaggio e smontaggio** che permette di comporre un tappeto adattabile a superfici di varie dimensioni senza l'uso di adesivi o colle. Ideali per attività ginniche, ma anche come superficie di gioco poichè isola dal freddo i pavimenti. UTILIZZABILI SIA COME TAPPETO DI SICUREZZA CHE COME PROTEZIONE MURALE mediante incollaggio sulle pareti con colla adesivo TACK V4 cod. 106.08824 con resa di 1 kg/2 mq **Monocolore**, proposte in due spessori. Grazie al sistema auto-bloccante simile agli incastri di un puzzle è possibile combinare le mattonelle da cm.50 con quelle da cm.100 (con lo stesso spessore) Si possono adattare agli spazi esistenti con un semplice cutter. Colori disponibili: rosso, blu, verde e giallo. Lavabili con acqua. **Conformi alle normative CE sulla sicurezza.** MATTONELLA 50 X 50 CM SPESSORE 1 CM IN COLORE BLU **Mattonelle vendute in confezioni da 4 pezzi dello stesso colore complete di bordi. PREZZO A MATTONELLA - IMBALLO DA 4 MATTONELLE STESSO COLORE**



## MATTONELLA IN EVA 50X50 SP.1 cm GIALLO CON BORDI

**PREZZO AL PEZZO** in imballo non modificabile da 4 pezzi  
Per accedere al listino Operatori, registrati come Wholesale Customer

[Leggi di più](#)


**SKU/codice:** 106.12434/051

**Prezzo:** €6,00 IVA inclusa

**Categorie:** [Tappetoni ad incastro per interni](#)

### Descrizione prodotto

**MATTONELLE IN EVA CON BORDI** Molto indicati per attività; motorie in palestre, asili nido, spazi ricreativi, scuole materne, elementari e medie. La morbida e resistente **Gomma EVA** è un materiale molto particolare che assorbe gli urti e quindi protegge le articolazioni in caso di caduta. Caratterizzate da un **sistema auto-bloccante** simile agli incastri di un **puzzle**, le mattonelle consentono un **veloce montaggio e smontaggio** che permette di comporre un tappeto adattabile a superfici di varie dimensioni senza l'uso di adesivi o colle. Ideali per attività ginniche, ma anche come superficie di gioco poichè isola dal freddo i pavimenti. UTILIZZABILI SIA COME TAPPETO DI SICUREZZA CHE COME PROTEZIONE MURALE mediante incollaggio sulle pareti con colla adesivo TACK V4 cod. 106.08824 con resa di 1 kg/2 mq **Monocolore**, proposte in due spessori. Grazie al sistema auto-bloccante simile agli incastri di un puzzle è possibile combinare le mattonelle da cm.50 con quelle da cm.100 (con lo stesso spessore) Si possono adattare agli spazi esistenti con un semplice cutter. Colori disponibili: rosso, blu, verde e giallo. Lavabili con acqua. **Conformi alle normative CE sulla sicurezza.** MATTONELLA 50 X 50 CM SPESSORE 1 CM IN COLORE GIALLO **Mattonelle vendute in confezioni da 4 pezzi dello stesso colore complete di bordi. PREZZO A MATTONELLA - IMBALLO DA 4 MATTONELLE STESSO COLORE**



## MATTONELLA IN EVA 50X50 SP.1 cm ROSSO CON BORDI

**PREZZO AL PEZZO** in imballo non modificabile da 4 pezzi  
Per accedere al listino Operatori, registrati come Wholesale Customer

[Leggi di più](#)


**SKU/codice:** 106.12434/052

**Prezzo:** €6,00 IVA inclusa

**Categorie:** [Tappetoni ad incastro per interni](#)

### Descrizione prodotto

**MATTONELLE IN EVA CON BORDI** Molto indicati per attività; motorie in palestre, asili nido, spazi ricreativi, scuole materne, elementari e medie. La morbida e resistente **Gomma EVA** è un materiale molto particolare che assorbe gli urti e quindi protegge le articolazioni in caso di caduta. Caratterizzate da un **sistema auto-bloccante** simile agli incastri di un **puzzle**, le mattonelle consentono un **veloce montaggio e smontaggio** che permette di comporre un tappeto adattabile a superfici di varie dimensioni senza l'uso di adesivi o colle. Ideali per attività ginniche, ma anche come superficie di gioco poichè isola dal freddo i pavimenti. **UTILIZZABILI SIA COME TAPPETO DI SICUREZZA CHE COME PROTEZIONE MURALE** mediante incollaggio sulle pareti con colla adesivo TACK V4 cod. 106.08824 con resa di 1 kg/2 mq **Monocolore**, proposte in due spessori. Grazie al sistema auto-bloccante simile agli incastri di un puzzle è possibile combinare le mattonelle da cm.50 con quelle da cm.100 (con lo stesso spessore) Si possono adattare agli spazi esistenti con un semplice cutter. Colori disponibili: rosso, blu, verde e giallo. Lavabili con acqua. **Conformi alle normative CE sulla sicurezza.** **MATTONELLA 50 X 50 CM SPESSORE 1 CM IN COLORE ROSSO Mattonelle vendute in confezioni da 4 pezzi dello stesso colore complete di bordi. PREZZO A MATTONELLA - IMBALLO DA 4 MATTONELLE STESSO COLORE**



## MATTONELLA IN EVA 50X50 SP.1 cm VERDE CON BORDI

**PREZZO AL PEZZO** in imballo non modificabile da 4 pezzi  
Per accedere al listino Operatori, registrati come Wholesale Customer

[Leggi di più](#)

**SKU/codice:** 106.12434/053


**Prezzo:** €6,00 IVA inclusa

**Categorie:** [Tappetoni ad incastro per interni](#)

### Descrizione prodotto

**MATTONELLE IN EVA CON BORDI** Molto indicati per attività; motorie in palestre, asili nido, spazi ricreativi, scuole materne, elementari e medie. La morbida e resistente **Gomma EVA** è un materiale molto particolare che assorbe gli urti e quindi protegge le articolazioni in caso di caduta. Caratterizzate da un **sistema auto-bloccante** simile agli incastri di un **puzzle**, le mattonelle consentono un **veloce montaggio e smontaggio** che permette di comporre un tappeto adattabile a superfici di varie dimensioni senza l'uso di adesivi o colle. Ideali per attività ginniche, ma anche come superficie di gioco poichè isola dal freddo i pavimenti. **UTILIZZABILI SIA COME**

TAPPETO DI SICUREZZA CHE COME PROTEZIONE MURALE mediante incollaggio sulle pareti con colla adesivo TACK V4 cod. 106.08824 con resa di 1 kg/2 mq **Monocolore**, proposte in due spessori. Grazie al sistema auto-bloccante simile agli incastri di un puzzle è possibile combinare le mattonelle da cm.50 con quelle da cm.100 (con lo stesso spessore) Si possono adattare agli spazi esistenti con un semplice cutter. Colori disponibili: rosso, blu, verde e giallo. Lavabili con acqua. **Conformi alle normative CE sulla sicurezza.** MATTONELLA 50 X 50 CM SPESSORE 1 CM IN COLORE VERDE **Mattonelle vendute in confezioni da 4 pezzi dello stesso colore complete di bordi.** **PREZZO A MATTONELLA - IMBALLO DA 4 MATTONELLE STESSO COLORE**



## MATTONELLA IN EVA 50X50 SP.1,5 cm BLU

**PREZZO AL PEZZO** in imballo non modificabile da 4 pezzi  
Per accedere al listino Operatori, registrati come Wholesale Customer

[Leggi di più](#)


**SKU/codice:** 106.12442/054

**Prezzo:** €8,49 IVA inclusa

**Categorie:** [Tappetoni ad incastro per interni](#)

### Descrizione prodotto

**MATTONELLE IN EVA CON BORDI** Molto indicati per attività; motorie in palestre, asili nido, spazi ricreativi, scuole materne, elementari e medie. La morbida e resistente **Gomma EVA** è un materiale molto particolare che assorbe gli urti e quindi protegge le articolazioni in caso di caduta. Caratterizzate da un **sistema auto-bloccante** simile agli incastri di un **puzzle**, le mattonelle consentono un **veloce montaggio e smontaggio** che permette di comporre un tappeto adattabile a superfici di varie dimensioni senza l'uso di adesivi o colle. Ideali per attività ginniche, ma anche come superficie di gioco poichè isola dal freddo i pavimenti. **Monocolore**, proposte in due spessori. Grazie al sistema auto-bloccante simile agli incastri di un puzzle è possibile combinare le mattonelle da cm.50 con quelle da cm.100 (con lo stesso spessore) Si possono adattare agli spazi esistenti con un semplice cutter. Colori disponibili: rosso, blu, verde e giallo. Lavabili con acqua. **Conformi alle normative CE sulla sicurezza.** MATTONELLA 50 X 50 CM SPESSORE 1.5 CM IN COLORE BLU **Mattonelle vendute in confezioni da 4 pezzi dello stesso colore complete di bordi.** **PREZZO A MATTONELLA - IMBALLO DA 4 MATTONELLE STESSO COLORE**



## MATTONELLA IN EVA 50X50 SP.1,5 cm GIALLO

**PREZZO AL PEZZO** in imballo non modificabile da 4 pezzi  
Per accedere al listino Operatori, registrati come Wholesale Customer

[Leggi di più](#)

**SKU/codice:** 106.12442/051


**Prezzo:** €8,49 IVA inclusa

**Categorie:** [Tappetoni ad incastro per interni](#)



## Descrizione prodotto

**MATTONELLE IN EVA CON BORDI** Molto indicati per attività; motorie in palestre, asili nido, spazi ricreativi, scuole materne, elementari e medie. La morbida e resistente **Gomma EVA** è un materiale molto particolare che assorbe gli urti e quindi protegge le articolazioni in caso di caduta. Caratterizzate da un **sistema auto-bloccante** simile agli incastri di un **puzzle**, le mattonelle consentono un **veloce montaggio e smontaggio** che permette di comporre un tappeto adattabile a superfici di varie dimensioni senza l'uso di adesivi o colle. Ideali per attività ginniche, ma anche come superficie di gioco poichè isola dal freddo i pavimenti. **Monocolore**, proposte in due spessori. Grazie al sistema auto-bloccante simile agli incastri di un puzzle è possibile combinare le mattonelle da cm.50 con quelle da cm.100 (con lo stesso spessore) Si possono adattare agli spazi esistenti con un semplice cutter. Colori disponibili: rosso, blu, verde e giallo. Lavabili con acqua. **Conformi alle normative CE sulla sicurezza.** **MATTONELLA 50 X 50 CM SPESSORE 1.5 CM IN COLORE GIALLO** **Mattonelle vendute in confezioni da 4 pezzi dello stesso colore complete di bordi. PREZZO A MATTONELLA - IMBALLO DA 4 MATTONELLE STESSO COLORE**



## MATTONELLA IN EVA 50X50 SP.1,5 cm ROSSO

**PREZZO AL PEZZO** in imballo non modificabile da 4 pezzi  
Per accedere al listino Operatori, registrati come Wholesale Customer

[Leggi di più](#)


**SKU/codice:** 106.12442/052

**Prezzo:** €8,49 IVA inclusa

**Categorie:** [Tappetoni ad incastro per interni](#)

## Descrizione prodotto

**MATTONELLE IN EVA CON BORDI** Molto indicati per attività; motorie in palestre, asili nido, spazi ricreativi, scuole materne, elementari e medie. La morbida e resistente **Gomma EVA** è un materiale molto particolare che assorbe gli urti e quindi protegge le articolazioni in caso di caduta. Caratterizzate da un **sistema auto-bloccante** simile agli incastri di un **puzzle**, le mattonelle consentono un **veloce montaggio e smontaggio** che permette di comporre un tappeto adattabile a superfici di varie dimensioni senza l'uso di adesivi o colle. Ideali per attività ginniche, ma anche come superficie di gioco poichè isola dal freddo i pavimenti. **Monocolore**, proposte in due spessori. Grazie al sistema auto-bloccante simile agli incastri di un puzzle è possibile combinare le mattonelle da cm.50 con quelle da cm.100 (con lo stesso spessore) Si possono adattare agli spazi esistenti con un semplice cutter. Colori disponibili: rosso, blu, verde e giallo. Lavabili con acqua. **Conformi alle normative CE sulla sicurezza.** **MATTONELLA 50 X 50 CM SPESSORE 1.5 CM IN COLORE ROSSO** **Mattonelle vendute in confezioni da 4 pezzi dello stesso colore complete di bordi. PREZZO A MATTONELLA - IMBALLO DA 4 MATTONELLE STESSO COLORE**



## MATTONELLA IN EVA 50X50 SP.1.5 cm VERDE

**PREZZO AL PEZZO** in imballo non modificabile da 4 pezzi  
Per accedere al listino Operatori, registrati come Wholesale Customer

[Leggi di più](#)


**SKU/codice:** 106.12442/053

**Prezzo:** €8,49 IVA inclusa

**Categorie:** [Tappetoni ad incastro per interni](#)

### Descrizione prodotto

**MATTONELLE IN EVA CON BORDI** Molto indicati per attività; motorie in palestre, asili nido, spazi ricreativi, scuole materne, elementari e medie. La morbida e resistente **Gomma EVA** è un materiale molto particolare che assorbe gli urti e quindi protegge le articolazioni in caso di caduta. Caratterizzate da un **sistema auto-bloccante** simile agli incastrati di un **puzzle**, le mattonelle consentono un **veloce montaggio e smontaggio** che permette di comporre un tappeto adattabile a superfici di varie dimensioni senza l'uso di adesivi o colle. Ideali per attività ginniche, ma anche come superficie di gioco poichè isola dal freddo i pavimenti. **Monocolore**, proposte in due spessori. Grazie al sistema auto-bloccante simile agli incastrati di un puzzle è possibile combinare le mattonelle da cm.50 con quelle da cm.100 (con lo stesso spessore) Si possono adattare agli spazi esistenti con un semplice cutter. Colori disponibili: rosso, blu, verde e giallo. Lavabili con acqua. **Conformi alle normative CE sulla sicurezza.** **MATTONELLA 50 X 50 CM SPESSORE 1.5 CM IN COLORE VERDE Mattonelle vendute in confezioni da 4 pezzi dello stesso colore complete di bordi. PREZZO A MATTONELLA - IMBALLO DA 4 MATTONELLE STESSO COLORE**



## MATTONELLA IN EVA BICOLORE 100X100 SP2.5 GIALLO/VERDE

**PREZZO AL PEZZO** in imballo non modificabile da 2 pezzi  
Per accedere al listino Operatori, registrati come Wholesale Customer

[Leggi di più](#)

**SKU/codice:** 106.12450/102


**Prezzo:** €55,63 IVA inclusa

**Categorie:** [Tappetoni ad incastro per interni](#)

### Descrizione prodotto

**MATTONELLE IN EVA CON BORDI** Molto indicati per attività; motorie in palestre, asili nido, spazi ricreativi, scuole materne, elementari e medie. La morbida e resistente **Gomma EVA** è un materiale molto particolare che assorbe gli urti e quindi protegge le articolazioni in caso di caduta. Caratterizzate da un **sistema auto-bloccante** simile agli incastrati di un **puzzle**, le mattonelle consentono un **veloce montaggio e smontaggio** che permette di comporre un tappeto adattabile a superfici di varie dimensioni senza l'uso di adesivi o colle. Ideali per attività ginniche, ma anche come superficie di gioco poichè isola dal freddo i pavimenti. **Monocolore**, proposte in due spessori. Grazie al sistema auto-bloccante simile agli incastrati di un puzzle è possibile combinare le mattonelle

da cm.50 con quelle da cm.100 (con lo stesso spessore) Si possono adattare agli spazi esistenti con un semplice cutter. Colori disponibili: rosso/blu, verde/giallo. Lavabili con acqua. **Conformi alle normative CE sulla sicurezza.** **MATTONELLA 100 X 100 CM SPESSORE 2.5 CM IN BICOLORE GIALLO/VERDE** **Mattonelle vendute in confezioni da 2 pezzi dello stesso colore complete di bordi.** **PREZZO A MATTONELLA - IMBALLO DA 2 MATTONELLE STESSO BICOLORE**



## MATTONELLA IN EVA BICOLORE 100X100 SP2.5 ROSSO/BLU

**PREZZO AL PEZZO** in imballo non modificabile da 2 pezzi  
Per accedere al listino Operatori, registrati come Wholesale Customer

[Leggi di più](#)


**SKU/codice:** 106.12450/101

**Prezzo:** €55,63 IVA inclusa

**Categorie:** [Tappetoni ad incastro per interni](#)

### Descrizione prodotto

**MATTONELLE IN EVA CON BORDI** Molto indicati per attività; motorie in palestre, asili nido, spazi ricreativi, scuole materne, elementari e medie. La morbida e resistente **Gomma EVA** è un materiale molto particolare che assorbe gli urti e quindi protegge le articolazioni in caso di caduta. Caratterizzate da un **sistema auto-bloccante** simile agli incastri di un **puzzle**, le mattonelle consentono un **veloce montaggio e smontaggio** che permette di comporre un tappeto adattabile a superfici di varie dimensioni senza l'uso di adesivi o colle. Ideali per attività ginniche, ma anche come superficie di gioco poichè isola dal freddo i pavimenti. **Monocolore**, proposte in due spessori. Grazie al sistema auto-bloccante simile agli incastri di un puzzle è possibile combinare le mattonelle da cm.50 con quelle da cm.100 (con lo stesso spessore) Si possono adattare agli spazi esistenti con un semplice cutter. Colori disponibili: rosso/blu, verde/giallo. Lavabili con acqua. **Conformi alle normative CE sulla sicurezza.** **MATTONELLA 100 X 100 CM SPESSORE 2.5 CM IN BICOLORE ROSSO/BLU** **Mattonelle vendute in confezioni da 2 pezzi dello stesso colore complete di bordi.** **PREZZO A MATTONELLA - IMBALLO DA 2 MATTONELLE STESSO BICOLORE**



## MATTONELLA IN EVA BICOLORE 50X50 SP.2.5 BLU/ROSSO

**PREZZO AL PEZZO** in imballo non modificabile da 4 pezzi  
Per accedere al listino Operatori, registrati come Wholesale Customer

[Leggi di più](#)

**SKU/codice:** 106.12450/051


**Prezzo:** €13,91 IVA inclusa

**Categorie:** [Tappetoni ad incastro per interni](#)

### Descrizione prodotto

**MATTONELLE IN EVA CON BORDI** Molto indicati per attività; motorie in palestre, asili nido, spazi ricreativi,

scuole materne, elementari e medie. La morbida e resistente **Gomma EVA** è un materiale molto particolare che assorbe gli urti e quindi protegge le articolazioni in caso di caduta. Caratterizzate da un **sistema auto-bloccante** simile agli incastri di un **puzzle**, le mattonelle consentono un **veloce montaggio e smontaggio** che permette di comporre un tappeto adattabile a superfici di varie dimensioni senza l'uso di adesivi o colle. Ideali per attività ginniche, ma anche come superficie di gioco poichè isola dal freddo i pavimenti. **Monocolore**, proposte in due spessori. Grazie al sistema auto-bloccante simile agli incastri di un puzzle è possibile combinare le mattonelle da cm.50 con quelle da cm.100 (con lo stesso spessore) Si possono adattare agli spazi esistenti con un semplice cutter. Colori disponibili: rosso/blu, verde/giallo. Lavabili con acqua. **Conformi alle normative CE sulla sicurezza.** **MATTONELLA 50 X 50 CM SPESSORE 2.5 CM IN BICOLORE ROSSO/BLU** **Mattonelle vendute in confezioni da 4 pezzi dello stesso colore complete di bordi.** **PREZZO A MATTONELLA - IMBALLO DA 4 MATTONELLE STESSO BICOLORE**



## MATTONELLA IN EVA BICOLORE 50X50 SP.2.5 GIALLO/VERDE

**PREZZO AL PEZZO** in imballo non modificabile da 4 pezzi  
Per accedere al listino Operatori, registrati come Wholesale Customer

[Leggi di più](#)

**SKU/codice:** 106.12450/052

**Prezzo:** €13,91 IVA inclusa

**Categorie:** [Tappetoni ad incastro per interni](#)

### Descrizione prodotto

**MATTONELLE IN EVA CON BORDI** Molto indicati per attività; motorie in palestre, asili nido, spazi ricreativi, scuole materne, elementari e medie. La morbida e resistente **Gomma EVA** è un materiale molto particolare che assorbe gli urti e quindi protegge le articolazioni in caso di caduta. Caratterizzate da un **sistema auto-bloccante** simile agli incastri di un **puzzle**, le mattonelle consentono un **veloce montaggio e smontaggio** che permette di comporre un tappeto adattabile a superfici di varie dimensioni senza l'uso di adesivi o colle. Ideali per attività ginniche, ma anche come superficie di gioco poichè isola dal freddo i pavimenti. **Monocolore**, proposte in due spessori. Grazie al sistema auto-bloccante simile agli incastri di un puzzle è possibile combinare le mattonelle da cm.50 con quelle da cm.100 (con lo stesso spessore) Si possono adattare agli spazi esistenti con un semplice cutter. Colori disponibili: rosso/blu, verde/giallo. Lavabili con acqua. **Conformi alle normative CE sulla sicurezza.** **MATTONELLA 50 X 50 CM SPESSORE 2.5 CM IN BICOLORE GIALLO/VERDE** **Mattonelle vendute in confezioni da 4 pezzi dello stesso colore complete di bordi.** **PREZZO A MATTONELLA - IMBALLO DA 4 MATTONELLE STESSO BICOLORE**



## MATTONELLE CM.30X30 - CONF. 12 PZ. + 4 DISCHI EVA

Per accedere al listino Operatori, registrati come Wholesale Customer

[Leggi di più](#)

**SKU/codice:** 106.FM827/1

**Prezzo:** €32,35 IVA inclusa

**Categorie:** [Articoli per Psicomotricità](#), [Laboratorio di Esplorazione Sensoriale](#), [Tappetoni ad incastro per interni](#)

### Descrizione prodotto

JUMPY affina la capacità di coordinazione occhio-piede, l'equilibrio e il controllo degli arti inferiori. PERCORSO Componibile JUMPY CONFEZIONE DA 12 MATTONELLE IN EVA DIM. CM 30X30 CADAUNA SPESSORE 1.4 CM + 4 DISCHETTI IN EVA COLORATA PREZZO A CONFEZIONE



## MATTONELLE EVA CM.100X100X1,5 SET PZ. 4 COLORI ASSORTITI

Per accedere al listino Operatori, registrati come Wholesale Customer

[Leggi di più](#)

**SKU/codice:** 106.12442/4

**Prezzo:** €128,83 IVA inclusa

**Categorie:** [Recinti e Mattonelle](#), [Tappetoni ad incastro per interni](#)

### Descrizione prodotto

**MATTONELLE IN EVA CON BORDI** Molto indicati per attività; motorie in palestre, asili nido, spazi ricreativi, scuole materne, elementari e medie. La morbida e resistente **Gomma EVA** è un materiale molto particolare che assorbe gli urti e quindi protegge le articolazioni in caso di caduta. Caratterizzate da un **sistema auto-bloccante** simile agli incastri di un **puzzle**, le mattonelle consentono un **veloce montaggio e smontaggio** che permette di comporre un tappeto adattabile a superfici di varie dimensioni senza l'uso di adesivi o colle. Ideali per attività ginniche, ma anche come superficie di gioco poichè isola dal freddo i pavimenti. **Monocolore**, proposte in due spessori. Grazie al sistema auto-bloccante simile agli incastri di un puzzle è possibile combinare le mattonelle da cm.50 con quelle da cm.100 (con lo stesso spessore) Si possono adattare agli spazi esistenti con un semplice cutter. Colori disponibili: rosso, blu, verde e giallo. Lavabili con acqua. **Conformi alle normative CE sulla sicurezza.** CONFEZIONE DA 4 MATTONELLE 100X100X1.5 CM IN COLORI ASSORTITI



## MATTONELLE EVA LEGNO CM.60X60 - CONF. 4 PZ.

Per accedere al listino Operatori, registrati come Wholesale Customer

[Leggi di più](#)

**SKU/codice:** 106.06608

**Prezzo:** €46,85 IVA inclusa

**Categorie:** [Tappetoni ad incastro per interni](#)

### Descrizione prodotto

Mattonelle in eva incastrabili tra loro. Consentono di comporre un tappeto adattabile a superfici di varie dimensioni, particolarmente indicato per fare ginnastica e per rivestire pavimenti di asili nido, scuole materne, ecc. Questo materiale assorbe gli urti, quindi protegge le articolazioni in caso di caduta. Le mattonelle possono anche essere fissate al muro (verniciato a smalto) con del nastro biadesivo oppure con colle siliconiche, universali o colle a caldo. Materiale atossico e ignifugo. CONFEZIONE DA 4 MATTONELLE IN EVA EFFETTO LEGNO Dimensione singola mattonella: cm 60x60x1 h Densità 120kg/mc Bordi e angoli inclusi PREZZO A CONFEZIONE DA 4 MATTONELLE



## PAVIMENTO AMMORTIZZANTE PUZZLE BLU CL1 CM74x74 SP1,5 IGNIFUGO

Per accedere al listino Operatori, registrati come Wholesale Customer

[Leggi di più](#)

**SKU/codice:** 215.095-CL1.BLU


**Prezzo:** €27,79 IVA inclusa

**Categorie:** [Tappetoni ad incastro per interni](#)

### Descrizione prodotto

**PAVIMENTAZIONE AMMORTIZZANTE IGNIFUGA BLU** Pavimentazione cm74x74 spessore mm 15 ignifuga, reversibile blu/blu, ammortizzante, con film protettivo su entrambi i lati per rendere la superficie resistente e lavabile, ad incastro per aree interne adibite al gioco. L'incastro è nato per agevolare la posa, il trasporto e la rapidità di installazione della superficie. DIMENSIONI : Esterne cm 74x74- dente L. 3,9 x prof 1,8 - spessore mm 15 PESO : 700 grammi COLORI : blu MATERIALI : Espanso reticolato a cellule chiuse (Stratofoam) DENSITA' : Esterno 100 kg/m3 - centrale 40 kg/m3 FINITURA : goffrato paglia di riso + film protettivo e lavabile RESISTENZA RAGGI UV : Buona per l'interno SUPERFICI IDONEE : Per ambienti interni ADATTA/O PER : Scuole, asili, ludoteche, abitazioni e aree gioco IMPERMEABILITA' : Resistente ai liquidi, acidi basici e olii MANUTENZIONE : Lavare con detergente neutro, ammoniacca ( 2 tappi di ammoniacca ogni litro d'acqua) e panno umido. Non usare idropulitrici e/o detersivi aggressivi che producano schiuma MONTAGGIO : Posizionare tutti i moduli con l'incastro nello stesso orientamento di partenza, indipendentemente dal colore che si vuole utilizzare. Mantenere una distanza minima di 1 cm x ogni mtl di pavimentazione montata, da ogni muro perimetrale o

struttura fissa presente (colonne, arredamento, attrezzature ecc.). Questo permette una naturale dilatazione al variare della temperatura, senza causare deformazioni permanenti POSA IN OPERA : Sul pavimento esistente senza utilizzo di collante, estremamente semplice grazie al facile incastro CERTIFICAZIONI : UNI 9177 CLASSE DI REAZIONE AL FUOCO 1 (CL1), PE ESPANSO A NORMA EN 71-3, RAPPORTO DI PROVA (determinazione formammide e COV) VANTAGGI : Nessuna interruzione di attività, immediatamente pronta per l'uso, veloce da posare e leggera da maneggiare AVVERTENZE : Lo stoccaggio deve essere effettuato sovrapponendo in piano i vari elementi, in luogo chiuso, lontano da fonti di calore e senza esposizione diretta al sole ALTRE CARATTERISTICHE : Ignifugo CL1, tagliato ad acqua consente la creazione di superfici continue eliminando le intercapedini tra i moduli, reversibile ed impermeabile. A richiesta è possibile avere angoli cod. 215.095-CL1.ANG e cornici cod. 215.095-CL1.CORN per la finitura dell'area. **MATTONELLA DA 74X74 SPESSORE 1.5 CM COLORE BLU PREZZO A MATTONELLA**



## PAVIMENTO AMMORTIZZANTE PUZZLE: 4 ANGOLI CM74x10 SP.1,5 CL.1

Per accedere al listino Operatori, registrati come Wholesale Customer

[Leggi di più](#)

**SKU/codice:** 215.095-CL1.ANG

**Prezzo:** €52,87 IVA inclusa

**Categorie:** [Tappetoni ad incastro per interni](#)

### Descrizione prodotto

**PAVIMENTAZIONE AMMORTIZZANTE PUZZLE: KIT 4 ANGOLI** Kit da 4 angoli ignifughi CL1 ad incastro , bicolore blu/verde, ammortizzanti, con film protettivo su entrambi i lati per rendere la superficie resistente e lavabile. Per rifinire i bordi delle arer formate con il pavimento ammortizzante puzzle cod. [215.095-CL1.BLU](#) KIT DA 4 ANGOLI DIM. CM 74X10 SPESSORE 1.5 CM PREZZI A KIT



## PAVIMENTO AMMORTIZZANTE PUZZLE:2 CORNICI CM74x10 SP.1,5 CL.1

Per accedere al listino Operatori, registrati come Wholesale Customer

[Leggi di più](#)

**SKU/codice:** 215.095-CL1.COR

**Prezzo:** €18,74 IVA inclusa

**Categorie:** [Tappetoni ad incastro per interni](#)

### Descrizione prodotto

**PAVIMENTAZIONE AMMORTIZZANTE PUZZLE: COPPIA DI CORNICI** Coppia cornici ignifughe CL1 ad incastro , bicolore blu/verde, ammortizzanti, con film protettivo su entrambi i lati per rendere la superficie resistente e lavabile. Per rifinire i bordi delle arer formate con il pavimento ammortizzante puzzle cod. [215.095-](#)



## POLYMAT MATTONELLA AD INCASTRO 100X100X1,5 CM

Per accedere al listino Operatori, registrati come Wholesale Customer

[Leggi di più](#)

**SKU/codice:** 108.750

**Prezzo:** €134,20 IVA inclusa

**Categorie:** [Linea Falchini](#), [Tappetoni ad incastro per interni](#)

### Descrizione prodotto

Il Tappeto ad incastro Polymat è ideale per coprire grandi superfici: garantisce la sicurezza soprattutto negli spazi gioco ed è facilmente componibile grazie alla pratica dentellatura. Il materiale gommoso è repellente a tutte le sostanze ed è assolutamente atossico inoltre la sua morbidezza rende l'ambiente caldo e accogliente. Studiato per essere costruito come un puzzle, si possono abbinare anche tutte e tre le nostre tenui tonalità, donando all'insieme un effetto cromatico molto rilassante e mai monotono. I nostri colori traggono spunto dalla natura: l'azzurro del cielo, il giallo del legno, il verde dell'acqua. MATTONELLA COMPLETA DI BORDI E ANGOLI 100X100 SPESSORE 1.5 CM Specificare nelle note del carrello il colore o i colori per le mattonelle PREZZO A MATTONELLA



## PUZZLE IN EVA LETTERE SET 26 PZ

Per accedere al listino Operatori, registrati come Wholesale Customer

[Leggi di più](#)

**SKU/codice:** 106.6204

**Prezzo:** €60,02 IVA inclusa

**Categorie:** [Laboratorio di Esplorazione Sensoriale](#), [Motricità fine-Pregrafismi-Puzzle](#), [Tappetoni ad incastro per interni](#)

### Descrizione prodotto

TAPPETI COMPONENTI GIOCO IN EVA Con queste confezioni di mattonelle a incastro è possibile comporre tappeti ad alto assorbimento d'urto delle dimensioni e forme desiderate: dal piccolo tappetino ginnico al grande tappeto per giochi di gruppo. Numeri, lettere e figure sono estraibili e riposizionabili. Superficie antiscivolo, lavabile con acqua. Prodotto dotato delle necessarie certificazioni. VALIGETTA 26 MATTONELLE LETTERE Dimensione singola mattonella 30 x 30 cm Spessore 1 cm 26 mattonelle da 30x30 cm formano un tappeto da 2.34 metri quadrati ampliabile con altre confezioni PREZZO A VALIGETTA





## PUZZLE IN EVA NUMERI E FIGURE SET 18PZ

Per accedere al listino Operatori, registrati come Wholesale Customer

[Leggi di più](#)

**SKU/codice:** 106.6203

**Prezzo:** €37,33 IVA inclusa

**Categorie:** [Laboratorio di Esplorazione Sensoriale](#), [Tappetoni ad incastro per interni](#)

### Descrizione prodotto

TAPPETI COMPONENTI GIOCO IN EVA Con queste confezioni di mattonelle a incastro è possibile comporre tappeti ad alto assorbimento d'urto delle dimensioni e forme desiderate: dal piccolo tappetino ginnico al grande tappeto per giochi di gruppo. Numeri, lettere e figure sono estraibili e riposizionabili. Superficie antiscivolo, lavabile con acqua. Prodotto dotato delle necessarie certificazioni. VALIGETTA 18 MATTONELLE NUMERI E FIGURE Dimensione singola mattonella 30 x 30 cm Spessore 1 cm 18 mattonelle da 30x30 cm formano un tappeto da 1,62 metri quadrati ampliabile con altre confezioni PREZZO A VALIGETTA



## TAPPETO INCASTRO EVAFLOOR cm 100x100x1 ROSSO IGNIFUGO

**PREZZO AL PEZZO** in imballo non modificabile da 2 pezzi  
Per accedere al listino Operatori, registrati come Wholesale Customer

[Leggi di più](#)

**SKU/codice:** 215.1020-R


**Prezzo:** €26,80 IVA inclusa

**Categorie:** [Tappetoni ad incastro per interni](#)

### Descrizione prodotto

**TAPPETO AD INCASTRO EVAFLOOR SPESSORE 1 CM** Pavimentazione cm 100x100 spessore mm 10, realizzata con schiuma ignifuga CL1, accoppiata con un mix di densità che la rende ammortizzante e ideale per aree interne adibite al gioco e al fitness. L'incastro è nato per agevolare la posa, il trasporto e la rapidità di installazione della superficie. Ogni modulo è comprensivo di 3 bordi di finitura. Minimo d'acquisto 2 moduli. DIMENSIONI : Esterne cm 102x102- dente L. 5,3 x prof 2 - spessore mm 10 PESO : 0,93 Kg COLORI : 1020-B Blu / 1020-G Giallo / 1020-R Rosso / 1020-V Verde MATERIALI : Espanso reticolato a cellule chiuse (Stratofoam) ignifugo CL1 DENSITA' : inferiore 30 kg/m3 - superiore 100 kg/m3 FINITURA : Liscia RESISTENZA RAGGI UV : Buona per l'interno SUPERFICI IDONEE : Per ambienti interni che non abbiano il riscaldamento a pavimento A DATTA/O PER : Ginnastica aerobica, aree fitness, scuole e asili, per la psicomotricità e il gioco IMPERMEABILITA' : Resistente ai liquidi, acidi basici e olii MANUTENZIONE : Lavare con detergente neutro, ammoniaca ( 2 tappi di ammoniaca ogni litro d'acqua) e panno umido. Non usare idropultrici e/o detersivi aggressivi che producano schiuma MONTAGGIO : Posizionare tutti i moduli con l'incastro a coda di rondine nella stessa direzione. Per il bordo perimetrale eliminare le cornici in eccesso con un cutter dove è presente il pre-taglio. Mantenere una

distanza minima di 1 cm x ogni mtl di pavimentazione montata, da ogni muro perimetrale o struttura fissa presente (colonne, arredamento, attrezzature ecc.). Questo permette una naturale dilatazione al variare della temperatura, senza causare deformazioni permanenti POSA IN OPERA : Sul pavimento esistente senza utilizzo di collante, estremamente semplice grazie al facile incastro CERTIFICAZIONI : PE ESPANSO A NORMA EN 71-1 / EN 71-2 / EN 71-3 e marcatura CE "GIOCATTOLE DESTINATI A BAMBINI DI ETA' INFERIORE A 36 MESI" VANTAGGI : Nessuna interruzione di attività, immediatamente pronta per l'uso, veloce da posare e leggero da maneggiare AVVERTENZE : Lo stoccaggio deve essere effettuato sovrapponendo in piano i vari elementi, in luogo chiuso, lontano da fonti di calore e senza esposizione diretta al sole ALTRE CARATTERISTICHE : Il tappeto viene fornito comprensivo di 3 bordi di finitura **MATTONELLA AD INCASTRO EVAFLOOR 100X100X1 CM COLORE ROSSO PREZZO A MATTONELLA IMBALLO DA 2 MATTONELLE**



## TAPPETO INCASTRO EVAFLOOR CM 100X100X1.5 GIALLO/VERDE IGNIFUGO

**PREZZO AL PEZZO** in imballo non modificabile da 2 pezzi  
Per accedere al listino Operatori, registrati come Wholesale Customer

[Leggi di più](#)


**SKU/codice:** 215.1022-G/V

**Prezzo:** €51,24 IVA inclusa

**Categorie:** [Tappetoni ad incastro per interni](#)

### Descrizione prodotto

**TAPPETI EVAFLOOR IN PE2 IGNIFUGA** Pavimentazione bicolore reversibile cm 100x100 spessore mm 15 accoppiata con un mix di densità che la rende ammortizzante e ideale per aree interne adibite al gioco e al fitness. L'incastro è nato per agevolare la posa, il trasporto e la rapidità di installazione della superficie. Ogni modulo è comprensivo di 3 bordi di finitura. Minimo d'acquisto 2 moduli. Caratteristiche **DIMENSIONI** : Esterne cm 102x102- dente L. 5,3 x prof 2 - spessore mm 15 **PESO** : 1,55 Kg **COLORI** : 1022-R/B bicolore rosso/blu - 1022-G/V bicolore giallo/verde **MATERIALI** : Polietilene espanso reticolato a cellule chiuse ignifugo CL1 **DENSITA'** : Esterno 100 kg/m<sup>3</sup> - centrale 30 kg/m<sup>3</sup> **FINITURA** : Liscia **RESISTENZA RAGGI UV** : Buona per l'interno **SUPERFICI IDONEE** : Per ambienti interni che non abbiano il riscaldamento a pavimento **ADATTA/O PER** : Ginnastica aerobica, aree fitness, scuole e asili, per la psicomotricità e il gioco **IMPERMEABILITA'** : Resistente ai liquidi, acidi basici e olii **MANUTENZIONE** : Lavare con detergente neutro, ammoniacale ( 2 tappi di ammoniacale ogni litro d'acqua)e panno umido. Non usare idropultrici e/o detersivi aggressivi che producano schiuma **MONTAGGIO** : Essendo gli incastri diversi sui 4 lati, posizionare tutti i moduli con l'incastro a coda di rondine nello stesso verso (es. se si parte posizionando il 1° modulo con l'incastro a coda di rondine in alto a destra, tutti gli altri dovranno avere l'incastro in alto a destra) indipendentemente dal colore che si vuole utilizzare. Per il bordo perimetrale eliminare le cornici in eccesso con un cutter dove è presente il pretaglio. Mantenere una distanza minima di 10 cm da ogni muro perimetrale o struttura fissa presente (colonne, arredamento, attrezzature ecc.). Questo permette una naturale dilatazione al variare della temperatura, senza causare deformazioni permanenti **POSA IN OPERA** : Sul pavimento esistente senza utilizzo di collante, estremamente semplice grazie al facile incastro **CERTIFICAZIONI** : UNI 9177 CLASSE DI REAZIONE AL FUOCO 1 (CL1)- PE ESPANSO A NORMA EN 71-3:2013 **VANTAGGI** : Nessuna interruzione di attività, immediatamente pronta per l'uso, veloce da posare e leggero da maneggiare **AVVERTENZE** : Lo stoccaggio deve essere effettuato sovrapponendo in piano i vari elementi, in luogo chiuso, lontano da fonti di calore e senza esposizione diretta al sole **ALTRE CARATTERISTICHE** : Il tappeto viene fornito comprensivo dei bordi di finitura. Il tappeto oltre ad essere bicolore è reversibile **TOLLERANZE** : Dimensioni +/- 3 % - Peso +/- 12 % **PREZZO A MATTONELLA BICOLORE GIALLO/VERDE ACQUISTABILE IN MULTIPLI DI 2 COMPLETE DI BORDI**



# TAPPETO INCASTRO

## EVAFLOOR CM 100X100X1.5

### ROSSO/BLU IGNIFUGO

**PREZZO AL PEZZO** in imballo non modificabile da 2 pezzi  
Per accedere al listino Operatori, registrati come Wholesale Customer

[Leggi di più](#)


**SKU/codice:** 215.1022-R/B

**Prezzo:** €51,24 IVA inclusa

**Categorie:** [Tappetoni ad incastro per interni](#)

## Descrizione prodotto

**TAPPETI EVAFLOOR IN PE2 IGNIFUGA** Pavimentazione bicolore reversibile cm 100x100 spessore mm 15 accoppiata con un mix di densità che la rende ammortizzante e ideale per aree interne adibite al gioco e al fitness. L'incastro è nato per agevolare la posa, il trasporto e la rapidità di installazione della superficie. Ogni modulo è comprensivo dei bordi di finitura. Minimo d'acquisto 2 moduli. Caratteristiche **DIMENSIONI** : Esterne cm 102x102- dente L. 5,3 x prof 2 - spessore mm 15 **PESO** : 1,55 Kg **COLORI** : 1022-R/B bicolore rosso/blu - 1022-G/V bicolore giallo/verde **MATERIALI** : Polietilene espanso reticolato a cellule chiuse ignifugo CL1 **DENSITA'** : Esterno 100 kg/m<sup>3</sup> - centrale 30 kg/m<sup>3</sup> **FINITURA** : Liscia **RESISTENZA RAGGI UV** : Buona per l'interno **SUPERFICI IDONEE** : Per ambienti interni che non abbiano il riscaldamento a pavimento **ADATTA/O PER** : Ginnastica aerobica, aree fitness, scuole e asili, per la psicomotricità e il gioco **IMPERMEABILITA'** : Resistente ai liquidi, acidi basici e olii **MANUTENZIONE** : Lavare con detergente neutro, ammoniacca ( 2 tappi di ammoniacca ogni litro d'acqua)e panno umido. Non usare idropulitrici e/o detersivi aggressivi che producano schiuma **MONTAGGIO** : Essendo gli incastri diversi sui 4 lati, posizionare tutti i moduli con l'incastro a coda di rondine nello stesso verso (es. se si parte posizionando il 1° modulo con l'incastro a coda di rondine in alto a destra, tutti gli altri dovranno avere l'incastro in alto a destra) indipendentemente dal colore che si vuole utilizzare. Per il bordo perimetrale eliminare le cornici in eccesso con un cutter dove è presente il pretaglio. Mantenere una distanza minima di 10 cm da ogni muro perimetrale o struttura fissa presente (colonne, arredamento, attrezzature ecc.). Questo permette una naturale dilatazione al variare della temperatura, senza causare deformazioni permanenti **POSA IN OPERA** : Sul pavimento esistente senza utilizzo di collante, estremamente semplice grazie al facile incastro **CERTIFICAZIONI** : UNI 9177 CLASSE DI REAZIONE AL FUOCO 1 (CL1)- PE ESPANSO A NORMA EN 71-3:2013 **VANTAGGI** : Nessuna interruzione di attività, immediatamente pronta per l'uso, veloce da posare e leggero da maneggiare **AVVERTENZE** : Lo stoccaggio deve essere effettuato sovrapponendo in piano i vari elementi, in luogo chiuso, lontano da fonti di calore e senza esposizione diretta al sole **ALTRE CARATTERISTICHE** : Il tappeto viene fornito comprensivo dei bordi di finitura. Il tappeto oltre ad essere bicolore è reversibile **TOLLERANZE** : Dimensioni +/- 3 % - Peso +/- 12 % **PREZZO A MATTONELLA BICOLORE ROSSO/BLU ACQUISTABILE IN MULTIPLI DI 2 COMPLETE DI BORDI**



# TAPPETO INCASTRO EVAFLOOR CM 52x52x1,5 GIALLO/VERDE IGNIFUGO

Per accedere al listino Operatori, registrati come Wholesale Customer

[Leggi di più](#)

**SKU/codice:** 215.1023-G/V

**Prezzo:** €14,64 IVA inclusa

**Categorie:** [Tappetoni ad incastro per interni](#)

## Descrizione prodotto

**TAPPETI EVAFLOOR IN PE2 IGNIFUGA** Pavimentazione bicolore reversibile cm 52x52 spessore mm 15 accoppiata con un mix di densità che la rende ammortizzante e ideale per aree interne adibite al gioco e al fitness. L'incastro è nato per agevolare la posa, il trasporto e la rapidità di installazione della superficie. Caratteristiche  
**DIMENSIONI** : Esterne cm 52x52- dente L. 5,3 x prof 2 - spessore mm 15 **PESO** : 0.39 Kg **COLORI** : 1023-R/B bicolore rosso/blu - 1023-G/V bicolore giallo/verde **MATERIALI** : Polietilene espanso reticolato a cellule chiuse ignifugo CL1 **DENSITA'** : Esterno 100 kg/m<sup>3</sup> - centrale 30 kg/m<sup>3</sup> **FINITURA** : Liscia **RESISTENZA RAGGI UV** : Buona per l'interno **SUPERFICI IDONEE** : Per ambienti interni che non abbiano il riscaldamento a pavimento **ADATTA/O PER** : Ginnastica aerobica, aree fitness, scuole e asili, per la psicomotricità e il gioco **IMPERMEABILITA'** : Resistente ai liquidi, acidi basici e olii **MANUTENZIONE** : Lavare con detergente neutro, ammoniaca ( 2 tappi di ammoniaca ogni litro d'acqua)e panno umido. Non usare idropultrici e/o detersivi aggressivi che producano schiuma **MONTAGGIO** : Essendo gli incastri diversi sui 4 lati, posizionare tutti i moduli con l'incastro a coda di rondine nello stesso verso (es. se si parte posizionando il 1° modulo con l'incastro a coda di rondine in alto a destra, tutti gli altri dovranno avere l'incastro in alto a destra) indipendentemente dal colore che si vuole utilizzare. Per il bordo perimetrale eliminare le cornici in eccesso con un cutter dove è presente il pretaglio. Mantenere una distanza minima di 10 cm da ogni muro perimetrale o struttura fissa presente (colonne, arredamento, attrezzature ecc.). Questo permette una naturale dilatazione al variare della temperatura, senza causare deformazioni permanenti **POSA IN OPERA** : Sul pavimento esistente senza utilizzo di collante, estremamente semplice grazie al facile incastro **CERTIFICAZIONI** : UNI 9177 CLASSE DI REAZIONE AL FUOCO 1 (CL1)- PE ESPANSO A NORMA EN 71-1 / EN 71-2 / EN 71-3 e marcatura CE "GIOCATTOLE DESTINATI A BAMBINI DI ETA' INFERIORE A 36 MESI **VANTAGGI** : Nessuna interruzione di attività, immediatamente pronta per l'uso, veloce da posare e leggero da maneggiare **AVVERTENZE** : Lo stoccaggio deve essere effettuato sovrapponendo in piano i vari elementi, in luogo chiuso, lontano da fonti di calore e senza esposizione diretta al sole **ALTRE CARATTERISTICHE** : Il tappeto oltre ad essere bicolore è reversibile. Compatibile con le mattonelle da 100x100 cod. 215.1022 **TOLLERANZE** : Dimensioni +/- 1 % - Peso +/- 12 % **PREZZO A MATTONELLA BICOLORE GIALLO/VERDE**



# TAPPETO INCASTRO EVAFLOOR CM 52x52x1,5 ROSSO/BLU IGNIFUGO

Per accedere al listino Operatori, registrati come Wholesale Customer

[Leggi di più](#)


**SKU/codice:** 215.1023-R/B

**Prezzo:** €14,64 IVA inclusa

**Categorie:** [Tappetoni ad incastro per interni](#)

## Descrizione prodotto

**TAPPETI EVAFLOOR IN PE2 IGNIFUGA** Pavimentazione bicolore reversibile cm 52x52 spessore mm 15 accoppiata con un mix di densità che la rende ammortizzante e ideale per aree interne adibite al gioco e al fitness. L'incastro è nato per agevolare la posa, il trasporto e la rapidità di installazione della superficie. Caratteristiche  
**DIMENSIONI** : Esterne cm 52x52- dente L. 5,3 x prof 2 - spessore mm 15 **PESO** : 0.39 Kg **COLORI** : 1023-R/B bicolore rosso/blu - 1023-G/V bicolore giallo/verde **MATERIALI** : Polietilene espanso reticolato a cellule chiuse ignifugo CL1 **DENSITA'** : Esterno 100 kg/m<sup>3</sup> - centrale 30 kg/m<sup>3</sup> **FINITURA** : Liscia **RESISTENZA RAGGI UV** : Buona per l'interno **SUPERFICI IDONEE** : Per ambienti interni che non abbiano il riscaldamento a pavimento **ADATTA/O PER** : Ginnastica aerobica, aree fitness, scuole e asili, per la psicomotricità e il gioco **IMPERMEABILITA'** : Resistente ai liquidi, acidi basici e olii **MANUTENZIONE** : Lavare con detergente neutro, ammoniaca ( 2 tappi di ammoniaca ogni litro d'acqua)e panno umido. Non usare idropultrici e/o detersivi aggressivi che producano schiuma **MONTAGGIO** : Essendo gli incastri diversi sui 4 lati, posizionare tutti i moduli con l'incastro a coda di rondine nello stesso verso (es. se si parte posizionando il 1° modulo con l'incastro a coda di rondine in alto a destra, tutti gli altri dovranno avere l'incastro in alto a destra) indipendentemente dal colore che si vuole utilizzare. Per il bordo perimetrale eliminare le cornici in eccesso con un cutter dove è presente il pretaglio. Mantenere una distanza minima di 10 cm da ogni muro perimetrale o struttura fissa presente (colonne, arredamento, attrezzature ecc.). Questo permette una naturale dilatazione al variare della temperatura, senza causare deformazioni permanenti **POSA IN OPERA** : Sul pavimento esistente senza utilizzo di collante, estremamente semplice grazie al facile incastro **CERTIFICAZIONI** : UNI 9177 CLASSE DI REAZIONE AL FUOCO 1 (CL1)- PE ESPANSO A NORMA EN 71-1 / EN 71-2 / EN 71-3 e marcatura CE "GIOCATTOLE DESTINATI A BAMBINI DI ETA' INFERIORE A 36 MESI **VANTAGGI** : Nessuna interruzione di attività, immediatamente pronta per l'uso, veloce da posare e leggero da maneggiare **AVVERTENZE** : Lo stoccaggio deve essere effettuato sovrapponendo in piano i vari elementi, in luogo chiuso, lontano da fonti di calore e senza esposizione diretta al sole **ALTRE CARATTERISTICHE** : Il tappeto oltre ad essere bicolore è reversibile. Compatibile con le mattonelle da 100x100 cod. 215.1022 **TOLLERANZE** : Dimensioni +/- 1 % - Peso +/- 12 % **PREZZO A MATTONELLA BICOLORE ROSSO/BLU**



# TAPPETO INCASTRO

## EVAFLOOR cm100x100x1 BLU

### IGNIFUGO

**PREZZO AL PEZZO** in imballo non modificabile da 2 pezzi  
Per accedere al listino Operatori, registrati come Wholesale Customer

[Leggi di più](#)

**SKU/codice:** 215.1020-B

**Prezzo:** €34,16 IVA inclusa

**Categorie:** [Tappetoni ad incastro per interni](#)


### Descrizione prodotto

**TAPPETO AD INCASTRO EVAFLOOR SPESSORE 1 CM** Pavimentazione cm 100x100 spessore mm 10, realizzata con schiuma ignifuga CL1, accoppiata con un mix di densità che la rende ammortizzante e ideale per aree interne adibite al gioco e al fitness. L'incastro è nato per agevolare la posa, il trasporto e la rapidità di installazione della superficie. Ogni modulo è comprensivo di 3 bordi di finitura. Minimo d'acquisto 2 moduli.

**DIMENSIONI :** Esterne cm 102x102- dente L. 5,3 x prof 2 - spessore mm 10 **PESO :** 0,93 Kg **COLORI :** 1020-B Blu / 1020-G Giallo / 1020-R Rosso / 1020-V Verde **MATERIALI :** Espanso reticolato a cellule chiuse (Stratofoam) ignifugo CL1 **DENSITA' :** inferiore 30 kg/m<sup>3</sup> - superiore 100 kg/m<sup>3</sup> **FINITURA :** Liscia **RESISTENZA RAGGI UV :** Buona per l'interno **SUPERFICI IDONEE :** Per ambienti interni che non abbiano il riscaldamento a pavimento **A DATTA/O PER :** Ginnastica aerobica, aree fitness, scuole e asili, per la psicomotricità e il gioco **IMPERMEABILITA' :** Resistente ai liquidi, acidi basici e olii **MANUTENZIONE :** Lavare con detergente neutro, ammoniaca ( 2 tappi di ammoniaca ogni litro d'acqua) e panno umido. Non usare idropulitrici e/o detersivi aggressivi che producano schiuma **MONTAGGIO :** Posizionare tutti i moduli con l'incastro a coda di rondine nella stessa direzione. Per il bordo perimetrale eliminare le cornici in eccesso con un cutter dove è presente il pre-taglio. Mantenere una distanza minima di 1 cm x ogni mtl di pavimentazione montata, da ogni muro perimetrale o struttura fissa presente (colonne, arredamento, attrezzature ecc.). Questo permette una naturale dilatazione al variare della temperatura, senza causare deformazioni permanenti **POSA IN OPERA :** Sul pavimento esistente senza utilizzo di collante, estremamente semplice grazie al facile incastro **CERTIFICAZIONI :** PE ESPANSO A NORMA EN 71-1 / EN 71-2 / EN 71-3 e marcatura CE "GIOCATTOLE DESTINATI A BAMBINI DI ETA' INFERIORE A 36 MESI"

**VANTAGGI :** Nessuna interruzione di attività, immediatamente pronta per l'uso, veloce da posare e leggero da maneggiare **AVVERTENZE :** Lo stoccaggio deve essere effettuato sovrapponendo in piano i vari elementi, in luogo chiuso, lontano da fonti di calore e senza esposizione diretta al sole **ALTRE CARATTERISTICHE :** Il tappeto viene fornito comprensivo di 3 bordi di finitura

**MATTONELLA AD INCASTRO EVAFLOOR 100X100X1 CM COLORE BLU PREZZO A MATTONELLA IMBALLO DA 2 MATTONELLE**



# TAPPETO INCASTRO EVAFLOOR cm100x100x1 GIALLO IGNIFUGO

**PREZZO AL PEZZO** in imballo non modificabile da 2 pezzi  
Per accedere al listino Operatori, registrati come Wholesale Customer

[Leggi di più](#)

**SKU/codice:** 215.1020-G

**Prezzo:** €34,16 IVA inclusa


**Categorie:** [Tappetoni ad incastro per interni](#)

## Descrizione prodotto

**TAPPETO AD INCASTRO EVAFLOOR SPESSORE 1 CM** Pavimentazione cm 100x100 spessore mm 10, realizzata con schiuma ignifuga CL1, accoppiata con un mix di densità che la rende ammortizzante e ideale per aree interne adibite al gioco e al fitness. L'incastro è nato per agevolare la posa, il trasporto e la rapidità di installazione della superficie. Ogni modulo è comprensivo di 3 bordi di finitura. Minimo d'acquisto 2 moduli.

**DIMENSIONI :** Esterne cm 102x102- dente L. 5,3 x prof 2 - spessore mm 10 **PESO :** 0,93 Kg **COLORI :** 1020-B Blu / 1020-G Giallo / 1020-R Rosso / 1020-V Verde **MATERIALI :** Espanso reticolato a cellule chiuse (Stratofoam) ignifugo CL1 **DENSITA' :** inferiore 30 kg/m<sup>3</sup> - superiore 100 kg/m<sup>3</sup> **FINITURA :** Liscia **RESISTENZA RAGGI UV :** Buona per l'interno **SUPERFICI IDONEE :** Per ambienti interni che non abbiano il riscaldamento a pavimento **A DATTA/O PER :** Ginnastica aerobica, aree fitness, scuole e asili, per la psicomotricità e il gioco **IMPERMEABILITA' :** Resistente ai liquidi, acidi basici e olii **MANUTENZIONE :** Lavare con detergente neutro, ammoniaca ( 2 tappi di ammoniaca ogni litro d'acqua) e panno umido. Non usare idropulitrici e/o detersivi aggressivi che producano schiuma **MONTAGGIO :** Posizionare tutti i moduli con l'incastro a coda di rondine nella stessa direzione. Per il bordo perimetrale eliminare le cornici in eccesso con un cutter dove è presente il pre-taglio. Mantenere una distanza minima di 1 cm x ogni mtl di pavimentazione montata, da ogni muro perimetrale o struttura fissa presente (colonne, arredamento, attrezzature ecc.). Questo permette una naturale dilatazione al variare della temperatura, senza causare deformazioni permanenti **POSA IN OPERA :** Sul pavimento esistente senza utilizzo di collante, estremamente semplice grazie al facile incastro **CERTIFICAZIONI :** PE ESPANSO A NORMA EN 71-1 / EN 71-2 / EN 71-3 e marcatura CE "GIOCATTOLE DESTINATI A BAMBINI DI ETA' INFERIORE A 36 MESI"

**VANTAGGI :** Nessuna interruzione di attività, immediatamente pronta per l'uso, veloce da posare e leggero da maneggiare **AVVERTENZE :** Lo stoccaggio deve essere effettuato sovrapponendo in piano i vari elementi, in luogo chiuso, lontano da fonti di calore e senza esposizione diretta al sole **ALTRE CARATTERISTICHE :** Il tappeto viene fornito comprensivo di 3 bordi di finitura **MATTONELLA AD INCASTRO EVAFLOOR 100X100X1 CM COLORE GIALLO PREZZO A MATTONELLA IMBALLO DA 2 MATTONELLE**



# TAPPETO INCASTRO EVAFLOOR cm100x100x1 VERDE IGNIFUGO

**PREZZO AL PEZZO** in imballo non modificabile da 2 pezzi  
Per accedere al listino Operatori, registrati come Wholesale Customer

[Leggi di più](#)

**SKU/codice:** 215.1020-V

**Prezzo:** €26,80 IVA inclusa

**Categorie:** [Tappetoni ad incastro per interni](#)

## Descrizione prodotto

**TAPPETO AD INCASTRO EVAFLOOR SPESSORE 1 CM** Pavimentazione cm 100x100 spessore mm 10, realizzata con schiuma ignifuga CL1, accoppiata con un mix di densità che la rende ammortizzante e ideale per aree interne adibite al gioco e al fitness. L'incastro è nato per agevolare la posa, il trasporto e la rapidità di installazione della superficie. Ogni modulo è comprensivo di 3 bordi di finitura. Minimo d'acquisto 2 moduli.  
**DIMENSIONI :** Esterne cm 102x102- dente L. 5,3 x prof 2 - spessore mm 10 **PESO :** 0,93 Kg **COLORI :** 1020-B Blu / 1020-G Giallo / 1020-R Rosso / 1020-V Verde **MATERIALI :** Espanso reticolato a cellule chiuse (Stratofoam) ignifugo CL1 **DENSITA' :** inferiore 30 kg/m<sup>3</sup> - superiore 100 kg/m<sup>3</sup> **FINITURA :** Liscia **RESISTENZA RAGGI UV :** Buona per l'interno **SUPERFICI IDONEE :** Per ambienti interni che non abbiano il riscaldamento a pavimento **A DATTA/O PER :** Ginnastica aerobica, aree fitness, scuole e asili, per la psicomotricità e il gioco **IMPERMEABILITA' :** Resistente ai liquidi, acidi basici e olii **MANUTENZIONE :** Lavare con detergente neutro, ammoniaca ( 2 tappi di ammoniaca ogni litro d'acqua) e panno umido. Non usare idropulitrici e/o detersivi aggressivi che producano schiuma **MONTAGGIO :** Posizionare tutti i moduli con l'incastro a coda di rondine nella stessa direzione. Per il bordo perimetrale eliminare le cornici in eccesso con un cutter dove è presente il pre-taglio. Mantenere una distanza minima di 1 cm x ogni mtl di pavimentazione montata, da ogni muro perimetrale o struttura fissa presente (colonne, arredamento, attrezzature ecc.). Questo permette una naturale dilatazione al variare della temperatura, senza causare deformazioni permanenti **POSA IN OPERA :** Sul pavimento esistente senza utilizzo di collante, estremamente semplice grazie al facile incastro **CERTIFICAZIONI :** PE ESPANSO A NORMA EN 71-1 / EN 71-2 / EN 71-3 e marcatura CE "GIOCATTOLE DESTINATI A BAMBINI DI ETA' INFERIORE A 36 MESI"  
**VANTAGGI :** Nessuna interruzione di attività, immediatamente pronta per l'uso, veloce da posare e leggero da maneggiare **AVVERTENZE :** Lo stoccaggio deve essere effettuato sovrapponendo in piano i vari elementi, in luogo chiuso, lontano da fonti di calore e senza esposizione diretta al sole **ALTRE CARATTERISTICHE :** Il tappeto viene fornito comprensivo di 3 bordi di finitura **MATTONELLA AD INCASTRO EVAFLOOR 100X100X1 CM COLORE VERDE PREZZO A MATTONELLA IMBALLO DA 2 MATTONELLE**



## TATAMI JUDO 2 CORNICI CM100x10 SP.3.5

Per accedere al listino Operatori, registrati come Wholesale Customer

[Leggi di più](#)

**SKU/codice:** 215.097-CJ

**Prezzo:** €21,96 IVA inclusa

**Categorie:** [Tappetoni ad incastro per interni](#)



### Descrizione prodotto

CORNICI IN COPPIA PER TATAMI Coppia composta da 2 cornici Professional cm 100 larghe 10 cm. Questa tipologia di bordo perimetrale (da completare con il kit angoli) costituisce la naturale finitura dell'area tatami. La cornice deve essere montata a cavallo dei due moduli in modo da ottenere una maggiore tenuta dei tatami. Per il calcolo delle cornici necessarie seguire il seguente schema: - per una superficie di 10x10 mt, le coppie di cornici necessarie sono 9+9 (18 coppie) in quanto un metro per lato viene impegnato dagli angoli - per una superficie di 12x12 mt, le coppie di cornici necessarie sono 11+11 (22 coppie di cornici) La durezza ed il colore è il medesimo dei tatami. COPPIA DI CORNICI LUNGHEZZA 100 X 10 CM SPESSORE 3.5 PER TATAMI JUDO COD. 215.097-JU PREZZO A COPPIA

## TATAMI JUDO 2 CORNICI CM100x10 SP.4

Per accedere al listino Operatori, registrati come Wholesale Customer

[Leggi di più](#)

**SKU/codice:** 215.097-CJ4

**Prezzo:** €23,18 IVA inclusa

**Categorie:** [Tappetoni ad incastro per interni](#)



### Descrizione prodotto

CORNICI IN COPPIA PER TATAMI Coppia composta da 2 cornici Professional cm 100 larghe 10 cm. Questa tipologia di bordo perimetrale (da completare con il kit angoli) costituisce la naturale finitura dell'area tatami. La cornice deve essere montata a cavallo dei due moduli in modo da ottenere una maggiore tenuta dei tatami. Per il calcolo delle cornici necessarie seguire il seguente schema: - per una superficie di 10x10 mt, le coppie di cornici necessarie sono 9+9 (18 coppie) in quanto un metro per lato viene impegnato dagli angoli - per una superficie di 12x12 mt, le coppie di cornici necessarie sono 11+11 (22 coppie di cornici) La durezza ed il colore è il medesimo dei tatami. COPPIA DI CORNICI LUNGHEZZA 100 X 10 CM SPESSORE 4 PER TATAMI JUDO COD. 215.097-JU4 PREZZO A COPPIA

## TATAMI JUDO 2 CORNICI CM100x10 SP.5

Per accedere al listino Operatori, registrati come Wholesale Customer

[Leggi di più](#)

**SKU/codice:** 215.097-CJ5

**Prezzo:** €25,62 IVA inclusa

**Categorie:** [Tappetoni ad incastro per interni](#)



### Descrizione prodotto

CORNICI IN COPPIA PER TATAMI Coppia composta da 2 cornici Professional cm 100 larghe 10 cm. Questa tipologia di bordo perimetrale (da completare con il kit angoli) costituisce la naturale finitura dell'area tatami. La cornice deve essere montata a cavallo dei due moduli in modo da ottenere una maggiore tenuta dei tatami. Per il calcolo delle cornici necessarie seguire il seguente schema: - per una superficie di 10x10 mt, le coppie di cornici necessarie sono 9+9 (18 coppie) in quanto un metro per lato viene impegnato dagli angoli - per una superficie di 12x12 mt, le coppie di cornici necessarie sono 11+11 (22 coppie di cornici) La durezza ed il colore è il medesimo dei tatami. COPPIA DI CORNICI LUNGHEZZA 100 X 10 CM SPESSORE 5 PER TATAMI JUDO COD. 215.097-JU5 PREZZO A COPPIA

## TATAMI JUDO 4 ANGOLI CM 50+50X10 SP.3,5

Per accedere al listino Operatori, registrati come Wholesale Customer

[Leggi di più](#)

**SKU/codice:** 215.097-AJ


**Prezzo:** €57,34 IVA inclusa

**Categorie:** [Tappetoni ad incastro per interni](#)



### Descrizione prodotto

KIT 4 ANGOLI PER FINITURA TATAMI Kit composto da 4 angoli Professional cm 50x50 largo 10 cm. Questa tipologia di bordo perimetrale (da completare con le relative cornici) costituisce la naturale finitura dell'area tatami, garantendo una maggiore tenuta degli stessi. La durezza ed il colore è il medesimo delle materassine. Disponibili in diversi spessori in base al tatami da rifinire KIT 4 ANGOLI CM 50X50X10 SP. 3.5 PER TATAMI JUDO 215.097-JU PREZZO A KIT



## TATAMI JUDO 4 ANGOLI CM 50+50X10 SP.4

Per accedere al listino Operatori, registrati come Wholesale Customer

[Leggi di più](#)


**SKU/codice:** 215.097-AJ4

**Prezzo:** €58,56 IVA inclusa

**Categorie:** [Tappetoni ad incastro per interni](#)

### Descrizione prodotto

KIT 4 ANGOLI PER FINITURA TATAMI Kit composto da 4 angoli Professional cm 50x50 largo 10 cm. Questa tipologia di bordo perimetrale (da completare con le relative cornici) costituisce la naturale finitura dell'area tatami, garantendo una maggiore tenuta degli stessi. La durezza ed il colore è il medesimo delle materassine. Disponibili in diversi spessori in base al tatami da rifinire KIT 4 ANGOLI CM 50X50X10 SP. 4 PER TATAMI JUDO 215.097-JU4 PREZZO A KIT



## TATAMI JUDO 4 ANGOLI CM 50+50X10 SP.5

Per accedere al listino Operatori, registrati come Wholesale Customer

[Leggi di più](#)

**SKU/codice:** 215.097-AJ5

**Prezzo:** €61,00 IVA inclusa

**Categorie:** [Tappetoni ad incastro per interni](#)

### Descrizione prodotto

KIT 4 ANGOLI PER FINITURA TATAMI Kit composto da 4 angoli Professional cm 50x50 largo 10 cm. Questa tipologia di bordo perimetrale (da completare con le relative cornici) costituisce la naturale finitura dell'area tatami, garantendo una maggiore tenuta degli stessi. La durezza ed il colore è il medesimo delle materassine. Disponibili in diversi spessori in base al tatami da rifinire KIT 4 ANGOLI CM 50X50X10 SP. 5 PER TATAMI JUDO 215.097-JU5 PREZZO A KIT

# TATAMI JUDO GIOCANDO

## MATTONELLA 100X100 SP. 3

### CM ROSSO GOFF/BLU LISCIO

**PREZZO AL PEZZO** in imballo non modificabile da 5 pezzi  
Per accedere al listino Operatori, registrati come Wholesale Customer

[Leggi di più](#)

**SKU/codice:** 215.097-JG

**Prezzo:** €47,58 IVA inclusa

**Categorie:** [Tappetoni ad incastro per interni](#)




## Descrizione prodotto

**TATAMI** Il **TATAMI** per le arti marziali rappresenta la più innovativa linea di pavimentazioni sportive. Adatta per attrezzare aree da uno a centinaia di mq con estrema semplicità e senza sforzi. La **Linea TATAMI** comprende pavimentazioni specifiche per: AREE GIOCO, JUDO, KARATE, GINNASTICA A CORPO LIBERO, LOTTA LIBERA, TAEKWONDO, KINGBOXING, MMA, JU-JITSU, AIKIDO, KUNG-FU E WASHU. Queste mattonelle presentano una speciale sistema di aggancio tenace ed estremamente preciso grazie al taglio ad acqua. Tutte le mattonelle formano tappeti reversibili. Permettono la continuità di superficie con caratteristiche omogenee di supporto. Materiale elastico e con spiccate caratteristiche di assorbimento degli urti. Antifungo, antibatterico e anallergico. Facilità di stoccaggio, trasporto e montaggio- Facilmente lavabile, non assorbe acqua. Disponibili gli angoli e le cornici per la finitura dell'area. Per alcuni modelli sono inclusi, per altri vanno acquistati come accessori.

**IMPORTANTE:** è necessario mantenere una distanza minima dai muri e/o dalle strutture fisse per permettere la naturale dilatazione del materiale. **PRODOTTO IN ITALIA TATAMI JUDO GIOCANDO CM 100x100 x SP.3**  
**Pavimentazione cm 100x100 spessore mm 30 ad incastro ideale per attività ludiche**, accoppiata con un mix di densità, per ottenere un elevato assorbimento all'urto. La superficie ha un lato goffrato antiscivolo e un lato liscio che non provoca abrasioni e lo rende ideale per svolgere esercizi e percorsi con bambini più piccoli, evitando abrasioni anche gattonando e strisciando. L'incastro è nato per agevolare la posa, il trasporto e la rapidità di installazione della superficie di combattimento e/o allenamento, soprattutto nelle palestre polifunzionali dove è richiesto il passaggio da una disciplina all'altra in tempi molto brevi. La sua modularità rende possibile spostarlo facilmente per manifestazioni itineranti. Completo di cornici di chiusura area. **CARATTERISTICHE:**  
**DIMENSIONI :** Esterne cm 102x102 - dente L. 4 x prof 1,9 - spessore mm 30 **PESO :** 1,63 Kg (escluso cornici)  
**COLORI :** Bicolore Rosso/blu **MATERIALI :** Espanso reticolato a cellule chiuse (Stratofoam) **DENSITA' :** Esterno 100 kg/m3 - centrale 30 kg/m3 **FINITURA :** Un lato antiscivolo goffrato paglia di riso e l'altro lato liscio  
**RESISTENZA RAGGI UV :** Buona per l'interno **SUPERFICI IDONEE :** Piane **ADATTA/O PER :** Attività ludiche anche con bambini più piccoli, utilizzando la pavimentazione con il lato liscio a vista è possibile creare percorsi ed esercizi gattonando senza procurarsi abrasioni **IMPERMEABILITA' :** Resistente ai liquidi, acidi basici e olii  
**MANUTENZIONE :** Lavare con detergente neutro, ammoniacale ( 2 tappi di ammoniacale ogni litro d'acqua) e panno umido. Non usare idropulitrici e/o detergenti aggressivi che producano schiuma **MONTAGGIO :** Posizionare tutti i moduli con l'incastro nello stesso orientamento di partenza, indipendentemente dal colore che si vuole utilizzare. Mantenere una distanza minima di 1 cm x ogni mtl di pavimentazione montata, da ogni muro perimetrale o struttura fissa presente (colonne, arredamento, attrezzature ecc.). Questo permette una naturale dilatazione al variare della temperatura, senza causare deformazioni permanenti **POSA IN OPERA :** Sul pavimento esistente senza utilizzo di collante, estremamente semplice grazie al facile incastro **CERTIFICAZIONI :** PE ESPANSO A NORMA EN 71-3 **VANTAGGI :** Nessuna interruzione di attività, immediatamente pronta per l'uso veloce da posare e leggero da maneggiare **AVVERTENZE :** Lo stoccaggio deve essere effettuato sovrapponendo in piano i vari elementi, in luogo chiuso, lontano da fonti di calore e senza esposizione diretta al sole **ALTRE CARATTERISTICHE :** Tagliato ad acqua consente la creazione di superfici continue eliminando le intercapedini tra i moduli, reversibile ed impermeabile. Completo di cornici per chiusura e finitura bordo perimetrale **TOLLERANZE :** Dimensioni +/- 1 % - Spessore +/- 3 % - Peso +/- 12 % - Colore : tra un lotto produttivo e l'altro possono verificarsi differenze di

tonalità dovute alle mescole **PREZZO A MATTONELLA DA 100X100 SPESSORE 3 BICOLORE ROSSO/BLU**  
**IMBALLO DA 5 MATTONELLE**



# TATAMI JUDO MATTONELLA

## 100X100 SP. 4 cm

### VERDE/ROSSO

**PREZZO AL PEZZO** in imballo non modificabile da 5 pezzi  
 Per accedere al listino Operatori, registrati come Wholesale Customer

[Leggi di più](#)

**SKU/codice:** 215.097-JU4

**Prezzo:** €65,88 IVA inclusa

**Categorie:** [Tappetoni ad incastro per interni](#)


## Descrizione prodotto

**TATAMI** Il **TATAMI** per le arti marziali rappresenta la più innovativa linea di pavimentazioni sportive. Adatta per attrezzare aree da uno a centinaia di mq con estrema semplicità e senza sforzi. La **Linea TATAMI** comprende pavimentazioni specifiche per: AREE GIOCO, JUDO, KARATE, GINNASTICA A CORPO LIBERO, LOTTA LIBERA, TAEKWONDO, KINGBOXING, MMA, JU-JITSU, AIKIDO, KUNG-FU E WASHU. Queste mattonelle presentano una speciale sistema di aggancio tenace ed estremamente preciso grazie al taglio ad acqua. Tutte le mattonelle formano tappeti reversibili. Permettono la continuità di superficie con caratteristiche omogenee di supporto. Materiale elastico e con spiccate caratteristiche di assorbimento degli urti. Antifungo, antibatterico e anallergico. Facilità di stoccaggio, trasporto e montaggio- Facilmente lavabile, non assorbe acqua. Disponibili gli angoli e le cornici per la finitura dell'area. Per alcuni modelli sono inclusi, per altri vanno acquistati come accessori.

**IMPORTANTE:** è necessario mantenere una distanza minima dai muri e/o dalle strutture fisse per permettere la naturale dilatazione del materiale. **PRODOTTO IN ITALIA TATAMI JUDO MATTONELLA 100x100 CM**

**SPESSORE 4 CM BICOLORE VERDE/ROSSO** Mattonella ad incastro per Arti Marziali, garantisce portanza, elasticità ed aderenza. L'incastro a puzzle rende semplice la posa, il trasporto e il montaggio della superficie di allenamento e/o combattimento, specialmente nelle palestre polifunzionali dove il passaggio da una disciplina all'altra dev'essere veloce e nelle manifestazioni itineranti. **COMPLETO DI CORNICI DI CHIUSURA AREA.**

**CARATTERISTICHE:** DIMENSIONI : Esterne cm 102x102 - dente L. 4 x prof 1,9 - spessore mm 40 PESO : 2,70 Kg (escluso cornici) COLORI : Bicolore Rosso/Verde MATERIALI : Espanso reticolato a cellule chiuse (Stratofoam) DENSITA' : Esterno 100 kg/m<sup>3</sup> - centrale 30 kg/m<sup>3</sup> FINITURA : Antiscivolo goffrato paglia di riso RESISTENZA RAGGI UV : Buona per l'interno SUPERFICI IDONEE : Piane ADATTA/O PER : Judo, Aikido, MMA, Submission, JuJutsu ed altre discipline, dove vengono effettuate cadute o proiezioni a terra, richiedendo alla pavimentazione un elevato assorbimento all'impatto IMPERMEABILITA' : Resistente ai liquidi, acidi basici e olii MANUTENZIONE : Lavare con detergente neutro, ammoniaca (2 tappi di ammoniaca ogni litro d'acqua) e panno umido. Non usare idropultrici e/o detersivi aggressivi che producano schiuma MONTAGGIO : Posizionare tutti i moduli con l'incastro nello stesso orientamento di partenza, indipendentemente dal colore che si vuole utilizzare. Mantenere una distanza minima di 1 cm per ogni m<sup>2</sup> di pavimentazione montata, da ogni muro perimetrale o struttura fissa presente (colonne, arredamento, attrezzature ecc.). Questo permette una naturale dilatazione al variare della temperatura, senza causare deformazioni permanenti POSA IN OPERA : Sul pavimento esistente senza utilizzo di collante, estremamente semplice grazie al facile incastro CERTIFICAZIONI : PE ESPANSO A NORMA EN 71-3 VANTAGGI : Nessuna interruzione di attività, immediatamente pronta per l'uso veloce da posare e leggero da maneggiare AVVERTENZE : Lo stoccaggio deve essere effettuato sovrapponendo in piano i vari elementi, in luogo chiuso, lontano da fonti di calore e senza esposizione diretta al sole ALTRE CARATTERISTICHE : Tagliato ad acqua consente la creazione di superfici continue eliminando le intercapedini tra i moduli, reversibile ed impermeabile. Completo di cornici per chiusura e finitura bordo perimetrale TOLLERANZE : Dimensioni +/- 1 % - Spessore +/- 3 % - Peso +/- 12 % - Colore : tra un lotto produttivo e l'altro possono verificarsi differenze di tonalità



# TATAMI JUDO MATTONELLA

## 100X100 SP. 5 cm

### VERDE/ROSSO

**PREZZO AL PEZZO** in imballo non modificabile da 4 pezzi  
Per accedere al listino Operatori, registrati come Wholesale Customer

[Leggi di più](#)

**SKU/codice:** 215.097-JU5

**Prezzo:** €74,42 IVA inclusa

**Categorie:** [Tappetoni ad incastro per interni](#)


## Descrizione prodotto

**TATAMI** Il **TATAMI** per le arti marziali rappresenta la più innovativa linea di pavimentazioni sportive. Adatta per attrezzare aree da uno a centinaia di mq con estrema semplicità e senza sforzi. La **Linea TATAMI** comprende pavimentazioni specifiche per: AREE GIOCO, JUDO, KARATE, GINNASTICA A CORPO LIBERO, LOTTA LIBERA, TAEKWONDO, KINGBOXING, MMA, JU-JITSU, AIKIDO, KUNG-FU E WASHU. Queste mattonelle presentano una speciale sistema di aggancio tenace ed estremamente preciso grazie al taglio ad acqua. Tutte le mattonelle formano tappeti reversibili. Permettono la continuità di superficie con caratteristiche omogenee di supporto. Materiale elastico e con spiccate caratteristiche di assorbimento degli urti. Antifungo, antibatterico e anallergico. Facilità di stoccaggio, trasporto e montaggio- Facilmente lavabile, non assorbe acqua. Disponibili gli angoli e le cornici per la finitura dell'area. Per alcuni modelli sono inclusi, per altri vanno acquistati come accessori.

**IMPORTANTE:** è necessario mantenere una distanza minima dai muri e/o dalle strutture fisse per permettere la naturale dilatazione del materiale. **PRODOTTO IN ITALIA TATAMI JUDO MATTONELLA 100x100 CM**

**SPESSORE 5 CM BICOLORE VERDE/ROSSO** Mattonella ad incastro per Arti Marziali, garantisce portanza, elasticità ed aderenza. L'incastro a puzzle rende semplice la posa, il trasporto e il montaggio della superficie di allenamento e/o combattimento, specialmente nelle palestre polifunzionali dove il passaggio da una disciplina all'altra dev'essere veloce e nelle manifestazioni itineranti. **COMPLETO DI CORNICI DI CHIUSURA AREA.**

**CARATTERISTICHE: DIMENSIONI :** Esterne cm 102x102 - dente L. 4 x prof 1,9 - spessore mm 50 **PESO :** 3 Kg (escluso cornici) **COLORI :** Bicolore Rosso/Verde **MATERIALI :** Espanso reticolato a cellule chiuse (Stratofoam) **DENSITA' :** Esterno 100 kg/m<sup>3</sup> - centrale 30 kg/m<sup>3</sup> **FINITURA :** Antiscivolo gofrato paglia di riso **RESISTENZA RAGGI UV :** Buona per l'interno **SUPERFICI IDONEE :** Piane **ADATTA/O PER :** Judo, Aikido, MMA, Submission, JuJutsu ed altre discipline, dove vengono effettuate cadute o proiezioni a terra, richiedendo alla pavimentazione un elevato assorbimento all'impatto **IMPERMEABILITA' :** Resistente ai liquidi, acidi basici e olii **MANUTENZIONE :** Lavare con detergente neutro, ammoniaca ( 2 tappi di ammoniaca ogni litro d'acqua) e panno umido. Non usare idropultrici e/o detersivi aggressivi che producano schiuma **MONTAGGIO :** Posizionare tutti i moduli con l'incastro nello stesso orientamento di partenza, indipendentemente dal colore che si vuole utilizzare. Mantenere una distanza minima di 1 cm per ogni mtl di pavimentazione montata, da ogni muro perimetrale o struttura fissa presente (colonne, arredamento, attrezzature ecc.). Questo permette una naturale dilatazione al variare della temperatura, senza causare deformazioni permanenti **POSA IN OPERA :** Sul pavimento esistente senza utilizzo di collante, estremamente semplice grazie al facile incastro **CERTIFICAZIONI :** PE ESPANSO A NORMA EN 71-3 **VANTAGGI :** Nessuna interruzione di attività, immediatamente pronta per l'uso veloce da posare e leggero da maneggiare **AVVERTENZE :** Lo stoccaggio deve essere effettuato sovrapponendo in piano i vari elementi, in luogo chiuso, lontano da fonti di calore e senza esposizione diretta al sole **ALTRE CARATTERISTICHE :** Tagliato ad acqua consente la creazione di superfici continue eliminando le intercapedini tra i moduli, reversibile ed impermeabile. Completo di cornici per chiusura e finitura bordo perimetrale **TOLLERANZE :** Dimensioni +/- 1 % - Spessore +/- 3 % - Peso +/- 12 % - Colore : tra un lotto produttivo e l'altro possono verificarsi differenze di tonalità dovute alle mescole **PREZZO A MATTONELLA IMBALLO DA 4 MATTONELLE**



# TATAMI JUDO MATTONELLA

## 100X100 SP.3,5 cm

### VERDE/ROSSO

**PREZZO AL PEZZO** in imballo non modificabile da 5 pezzi  
Per accedere al listino Operatori, registrati come Wholesale Customer

[Leggi di più](#)

**SKU/codice:** 215.097-JU


**Prezzo:** €61,00 IVA inclusa

**Categorie:** [Tappetoni ad incastro per interni](#)

## Descrizione prodotto

**TATAMI** Il **TATAMI** per le arti marziali rappresenta la più innovativa linea di pavimentazioni sportive. Adatta per attrezzare aree da uno a centinaia di mq con estrema semplicità e senza sforzi. La **Linea TATAMI** comprende pavimentazioni specifiche per: AREE GIOCO, JUDO, KARATE, GINNASTICA A CORPO LIBERO, LOTTA LIBERA, TAEKWONDO, KINGBOXING, MMA, JU-JITSU, AIKIDO, KUNG-FU E WASHU. Queste mattonelle presentano una speciale sistema di aggancio tenace ed estremamente preciso grazie al taglio ad acqua. Tutte le mattonelle formano tappeti reversibili. Permettono la continuità di superficie con caratteristiche omogenee di supporto. Materiale elastico e con spiccate caratteristiche di assorbimento degli urti. Antifungo, antibatterico e anallergico. Facilità di stoccaggio, trasporto e montaggio- Facilmente lavabile, non assorbe acqua. Disponibili gli angoli e le cornici per la finitura dell'area. Per alcuni modelli sono inclusi, per altri vanno acquistati come accessori.

**IMPORTANTE:** è necessario mantenere una distanza minima dai muri e/o dalle strutture fisse per permettere la naturale dilatazione del materiale. **PRODOTTO IN ITALIA TATAMI JUDO MATTONELLA 100x100 CM SPESSORE 3.5 CM BICOLORE VERDE/ROSSO** Mattonella ad incastro per Arti Marziali, garantisce portanza, elasticità ed aderenza. L'incastro a puzzle rende semplice la posa, il trasporto e il montaggio della superficie di allenamento e/o combattimento, specialmente nelle palestre polifunzionali dove il passaggio da una disciplina all'altra dev'essere veloce e nelle manifestazioni itineranti. **COMPLETO DI CORNICI DI CHIUSURA AREA.**  
**CARATTERISTICHE:** DIMENSIONI : Esterne cm 102x102 - dente L. 4 x prof 1,9 - spessore mm 35 PESO : 2,55 Kg (escluso cornici) COLORI : Bicolore Rosso/Verde MATERIALI : Espanso reticolato a cellule chiuse (Stratofoam) DENSITA' : Esterno 100 kg/m<sup>3</sup> - centrale 30 kg/m<sup>3</sup> FINITURA : Antiscivolo goffrato paglia di riso RESISTENZA RAGGI UV : Buona per l'interno SUPERFICI IDONEE : Piane ADATTA/O PER : JUDO amatoriale, JU-JITSU, AIKIDO, KUNG FU, WUSHU ed altre discipline, dove vengono effettuate cadute o proiezioni a terra, richiedendo alla pavimentazione un elevato assorbimento all'impatto IMPERMEABILITA' : Resistente ai liquidi, acidi basici e olii MANUTENZIONE : Lavare con detergente neutro, ammoniac ( 2 tappi di ammoniac ogni litro d'acqua) e panno umido. Non usare idropulitrici e/o detergenti aggressivi che producano schiuma MONTAGGIO : Posizionare tutti i moduli con l'incastro nello stesso orientamento di partenza, indipendentemente dal colore che si vuole utilizzare. Mantenere una distanza minima di 1 cm per ogni mtl di pavimentazione montata, da ogni muro perimetrale o struttura fissa presente (colonne, arredamento, attrezzature ecc.). Questo permette una naturale dilatazione al variare della temperatura, senza causare deformazioni permanenti POSA IN OPERA : Sul pavimento esistente senza utilizzo di collante, estremamente semplice grazie al facile incastro CERTIFICAZIONI : PE ESPANSO A NORMA EN 71-3 VANTAGGI : Nessuna interruzione di attività, immediatamente pronta per l'uso veloce da posare e leggero da maneggiare AVVERTENZE : Lo stoccaggio deve essere effettuato sovrapponendo in piano i vari elementi, in luogo chiuso, lontano da fonti di calore e senza esposizione diretta al sole ALTRE CARATTERISTICHE : Tagliato ad acqua consente la creazione di superfici continue eliminando le intercapedini tra i moduli, reversibile ed impermeabile. Completo di cornici per chiusura e finitura bordo perimetrale TOLLERANZE : Dimensioni +/- 1 % - Spessore +/- 3 % - Peso +/- 12 % - Colore : tra un lotto produttivo e l'altro possono verificarsi differenze di tonalità dovute alle mescole **PREZZO A MATTONELLA IMBALLO DA 5 MATTONELLE**



## TATAMI KARATE 2 CORNICI CM100x10 SP.2

Per accedere al listino Operatori, registrati come Wholesale Customer

[Leggi di più](#)


**SKU/codice:** 215.097-CK

**Prezzo:** €20,74 IVA inclusa

**Categorie:** [Tappetoni ad incastro per interni](#)

### Descrizione prodotto

CORNICI IN COPPIA PER TATAMI Coppia composta da 2 cornici Professional cm 100 larghe 10 cm. Questa tipologia di bordo perimetrale (da completare con il kit angoli) costituisce la naturale finitura dell'area tatami. La cornice deve essere montata a cavallo dei due moduli in modo da ottenere una maggiore tenuta dei tatami. Per il calcolo delle cornici necessarie seguire il seguente schema: - per una superficie di 10x10 mt, le coppie di cornici necessarie sono 9+9 (18 coppie) in quanto un metro per lato viene impegnato dagli angoli - per una superficie di 12x12 mt, le coppie di cornici necessarie sono 11+11 (22 coppie di cornici) La durezza ed il colore è il medesimo dei tatami. COPPIA DI CORNICI LUNGHEZZA 100 X 10 CM SPESSORE 2 PER TATAMI KARATE COD. 215.097-KAR/B PREZZO A COPPIA



## TATAMI KARATE 4 ANGOLI CM 50+50X10 SP.2

Per accedere al listino Operatori, registrati come Wholesale Customer

[Leggi di più](#)

**SKU/codice:** 215.097-AK

**Prezzo:** €57,34 IVA inclusa

**Categorie:** [Tappetoni ad incastro per interni](#)

### Descrizione prodotto

KIT 4 ANGOLI PER FINITURA TATAMI Kit composto da 4 angoli Professional cm 50x50 largo 10 cm. Questa tipologia di bordo perimetrale (da completare con le relative cornici) costituisce la naturale finitura dell'area tatami, garantendo una maggiore tenuta degli stessi. La durezza ed il colore è il medesimo delle materassine. Disponibili in diversi spessori in base al tatami da rifinire KIT 4 ANGOLI CM 50X50X10 SP. 2 PER TATAMI KARATE 215.097-KAR/B PREZZO A KIT



# TATAMI KARATE MATTONELLA

## 100X100X2 cm ROSSO/BLU

**PREZZO AL PEZZO** in imballo non modificabile da 10 pezzi  
Per accedere al listino Operatori, registrati come Wholesale Customer

[Leggi di più](#)

**SKU/codice:** 215.097-KAR/B

**Prezzo:** €51,24 IVA inclusa

**Categorie:** [Tappetoni ad incastro per interni](#)




### Descrizione prodotto

**TATAMI** Il **TATAMI** per le arti marziali rappresenta la più innovativa linea di pavimentazioni sportive. Adatta per attrezzare aree da uno a centinaia di mq con estrema semplicità e senza sforzi. La **Linea TATAMI** comprende pavimentazioni specifiche per: AREE GIOCO, JUDO, KARATE, GINNASTICA A CORPO LIBERO, LOTTA LIBERA, TAEKWONDO, KINGBOXING, MMA, JU-JITSU, AIKIDO, KUNG-FU E WASHU. Queste mattonelle presentano una speciale sistema di aggancio tenace ed estremamente preciso grazie al taglio ad acqua. Tutte le mattonelle formano tappeti reversibili. Permettono la continuità di superficie con caratteristiche omogenee di supporto. Materiale elastico e con spiccate caratteristiche di assorbimento degli urti. Antifungo, antibatterico e anallergico. Facilità di stoccaggio, trasporto e montaggio- Facilmente lavabile, non assorbe acqua. Disponibili gli angoli e le cornici per la finitura dell'area. Per alcuni modelli sono inclusi, per altri vanno acquistati come accessori.

**IMPORTANTE:** è necessario mantenere una distanza minima dai muri e/o dalle strutture fisse per permettere la naturale dilatazione del materiale. **PRODOTTO IN ITALIA TATAMI KARATE MATTONELLA 100x100 CM SPESSORE 2 CM BICOLORE BLU/ROSSO** Mattonella ad incastro per Arti Marziali, garantisce portanza, elasticità ed aderenza. L'incastro a puzzle rende semplice la posa, il trasporto e il montaggio della superficie di allenamento e/o combattimento, specialmente nelle palestre polifunzionali dove il passaggio da una disciplina all'altra dev'essere veloce e nelle manifestazioni itineranti. **COMPLETO DI CORNICI DI CHIUSURA AREA.**

**CARATTERISTICHE:** DIMENSIONI : Esterne cm 102x102 - dente L. 4 x prof 1,9 - spessore mm 20 PESO : 2.1 Kg (escluso cornici) COLORI : Bicolore Rosso/Blu MATERIALI : Espanso reticolato a cellule chiuse (Stratofoam) DENSITA' : Esterno 100 kg/m<sup>3</sup> FINITURA : Antiscivolo goffrato paglia di riso RESISTENZA RAGGI UV : Buona per l'interno SUPERFICI IDONEE : Piane ADATTA/O PER : KARATE, TAEKWONDO, KICK BOXING ed altre discipline, che richiedono alla pavimentazione, portanza, elasticità ed una corretta aderenza IMPERMEABILITA' : Resistente ai liquidi, acidi basici e olii MANUTENZIONE : Lavare con detergente neutro, ammoniaca ( 2 tappi di ammoniaca ogni litro d'acqua) e panno umido. Non usare idropulitrici e/o detergenti aggressivi che producano schiuma MONTAGGIO : Posizionare tutti i moduli con l'incastro nello stesso orientamento di partenza, indipendentemente dal colore che si vuole utilizzare. Mantenere una distanza minima di 1 cm per ogni mtl di pavimentazione montata, da ogni muro perimetrale o struttura fissa presente (colonne, arredamento, attrezzature ecc.). Questo permette una naturale dilatazione al variare della temperatura, senza causare deformazioni permanenti POSA IN OPERA : Sul pavimento esistente senza utilizzo di collante, estremamente semplice grazie al facile incastro CERTIFICAZIONI : PE ESPANSO A NORMA EN 71-3 VANTAGGI : Nessuna interruzione di attività, immediatamente pronta per l'uso veloce da posare e leggero da maneggiare AVVERTENZE : Lo stoccaggio deve essere effettuato sovrapponendo in piano i vari elementi, in luogo chiuso, lontano da fonti di calore e senza esposizione diretta al sole ALTRE CARATTERISTICHE : Tagliato ad acqua consente la creazione di superfici continue eliminando le intercapedini tra i moduli, reversibile ed impermeabile. Completo di cornici per chiusura e finitura bordo perimetrale TOLLERANZE : Dimensioni +/- 1 % - Spessore +/- 3 % - Peso +/- 12 % - Colore : tra un lotto produttivo e l'altro possono verificarsi differenze di tonalità dovute alle mescole **PREZZO A MATTONELLA IMBALLO DA 10 MATTONELLE**



# TATAMI KARATE SOFT MATTONELLA 100X100X2 ROSSO/BLU

**PREZZO AL PEZZO** in imballo non modificabile da 10 pezzi  
Per accedere al listino Operatori, registrati come Wholesale Customer

[Leggi di più](#)

**SKU/codice:** 215.097-KM.F

**Prezzo:** €36,60 IVA inclusa

**Categorie:** [Tappetoni ad incastro per interni](#)

## Descrizione prodotto

**TATAMI** Il **TATAMI** per le arti marziali rappresenta la più innovativa linea di pavimentazioni sportive. Adatta per attrezzare aree da uno a centinaia di mq con estrema semplicità e senza sforzi. La **Linea TATAMI** comprende pavimentazioni specifiche per: AREE GIOCO, JUDO, KARATE, GINNASTICA A CORPO LIBERO, LOTTA LIBERA, TAEKWONDO, KINGBOXING, MMA, JU-JITSU, AIKIDO, KUNG-FU E WASHU. Queste mattonelle presentano una speciale sistema di aggancio tenace ed estremamente preciso grazie al taglio ad acqua. Tutte le mattonelle formano tappeti reversibili. Permettono la continuità di superficie con caratteristiche omogenee di supporto. Materiale elastico e con spiccate caratteristiche di assorbimento degli urti. Antifungo, antibatterico e anallergico. Facilità di stoccaggio, trasporto e montaggio. Facilmente lavabile, non assorbe acqua. Disponibili gli angoli e le cornici per la finitura dell'area. Per alcuni modelli sono inclusi, per altri vanno acquistati come accessori.

**IMPORTANTE:** è necessario mantenere una distanza minima dai muri e/o dalle strutture fisse per permettere la naturale dilatazione del materiale. **PRODOTTO IN ITALIA TATAMI KARATE MATTONELLA 100x100 CM**

**SPESORE 2 CM BICOLORE BLU/ROSSO** Mattonella ad incastro per attività amatoriali e aree gioco per bambini. L'incastro a puzzle rende semplice la posa, il trasporto e il montaggio. **CARATTERISTICHE:**

**DIMENSIONI :** Esterne cm 100x100 - dente L. 6 x prof 2 - spessore mm 20 **PESO :** 2 Kg **COLORI :** Bicolore

Rosso/Blu **MATERIALI :** Espanso reticolato a cellule chiuse (Stratofoam) **DENSITA' :** Mix di 100 e 30 kg/m<sup>3</sup>

**FINITURA :** Antiscivolo goffrato paglia di riso **RESISTENZA RAGGI UV :** Buona per l'interno **SUPERFICI IDONEE :**

Piane **ADATTA/O PER :** attività amatoriali di arti marziali, ginnastica, stretching, aerobica, aree gioco bimbo

**IMPERMEABILITA' :** Resistente ai liquidi, acidi basici e olii **MANUTENZIONE :** Lavare con detergente neutro,

ammoniaca ( 2 tappi di ammoniaca ogni litro d'acqua) e panno umido. Non usare idropultrici e/o detersivi

aggressivi che producano schiuma **MONTAGGIO :** Posizionare tutti i moduli con l'incastro nello stesso

orientamento di partenza, indipendentemente dal colore che si vuole utilizzare. Mantenere una distanza minima di

1 cm per ogni m<sup>2</sup> di pavimentazione montata, da ogni muro perimetrale o struttura fissa presente (colonne,

arredamento, attrezzature ecc.). Questo permette una naturale dilatazione al variare della temperatura, senza

causare deformazioni permanenti **POSA IN OPERA :** Sul pavimento esistente senza utilizzo di collante,

estremamente semplice grazie al facile incastro **CERTIFICAZIONI :** PE ESPANSO A NORMA EN 71-3 **VANTAGGI :**

Nessuna interruzione di attività, immediatamente pronta per l'uso veloce da posare e leggero da maneggiare

**AVVERTENZE :** Lo stoccaggio deve essere effettuato sovrapponendo in piano i vari elementi, in luogo chiuso,

lontano da fonti di calore e senza esposizione diretta al sole **ALTRE CARATTERISTICHE :**NON COMPATIBILE

CON ALTRI MODELLI KARATE - Bordo di finitura non disponibile **TOLLERANZE :** Dimensioni +/- 1 % - Spessore

+/- 3 % - Peso +/- 12 % - Colore : tra un lotto produttivo e l'altro possono verificarsi differenze di tonalità dovute

alle mescole **PREZZO A MATTONELLA** IMBALLO DA 10 MATTONELLE



# TATAMI MULTISPORT

## MATTONELLA 100X100X3cm

### ROSSO/BLU

**PREZZO AL PEZZO** in imballo non modificabile da 5 pezzi  
Per accedere al listino Operatori, registrati come Wholesale Customer

[Leggi di più](#)

**SKU/codice:** 215.097-MS

**Prezzo:** €47,58 IVA inclusa

**Categorie:** [Tappetoni ad incastro per interni](#)

## Descrizione prodotto

**TATAMI** Il **TATAMI** per le arti marziali rappresenta la più innovativa linea di pavimentazioni sportive. Adatta per attrezzare aree da uno a centinaia di mq con estrema semplicità e senza sforzi. La **Linea TATAMI** comprende pavimentazioni specifiche per: AREE GIOCO, JUDO, KARATE, GINNASTICA A CORPO LIBERO, LOTTA LIBERA, TAEKWONDO, KINGBOXING, MMA, JU-JITSU, AIKIDO, KUNG-FU E WASHU. Queste mattonelle presentano una speciale sistema di aggancio tenace ed estremamente preciso grazie al taglio ad acqua. Tutte le mattonelle formano tappeti reversibili. Permettono la continuità di superficie con caratteristiche omogenee di supporto. Materiale elastico e con spiccate caratteristiche di assorbimento degli urti. Antifungo, antibatterico e anallergico. Facilità di stoccaggio, trasporto e montaggio. Facilmente lavabile, non assorbe acqua. Disponibili gli angoli e le cornici per la finitura dell'area. Per alcuni modelli sono inclusi, per altri vanno acquistati come accessori.

**IMPORTANTE:** è necessario mantenere una distanza minima dai muri e/o dalle strutture fisse per permettere la naturale dilatazione del materiale. **PRODOTTO IN ITALIA TATAMI KARATE MATTONELLA 100x100 CM SPESSORE 3 CM BICOLORE BLU/ROSSO** Mattonella ad incastro con mescola particolarmente soffice che la rende ideale per la scuola e per tutte le attività giovanili, accoppiata con un mix di densità per ottenere un elevato assorbimento all'urto. L'incastro a puzzle rende semplice la posa, il trasporto e la rapidità di installazione della superficie di combattimento e/o allenamento, soprattutto nelle palestre polifunzionali dove è richiesto il passaggio da una disciplina all'altra in tempi molto brevi. La sua modularità rende possibile spostarlo facilmente per manifestazioni itineranti. Completo di cornici di chiusura area. **CARATTERISTICHE:** DIMENSIONI : Esterne cm 102x102 - dente L. 4 x prof 1.9 - spessore mm 30 PESO : 1.63 Kg (escluso cornici) COLORI : Bicolore Rosso/Blu MATERIALI : Espanso reticolato a cellule chiuse (Stratofoam) DENSITA' : Esterno 100 kg/m<sup>3</sup> - centrale 30 kg/m<sup>3</sup> FINITURA : Antiscivolo goffrato paglia di riso RESISTENZA RAGGI UV : Buona per l'interno SUPERFICI IDONEE : Piane ADATTA/O PER : Arti marziali ed altre discipline nelle scuole e nelle attività giovanili IMPERMEABILITA' : Resistente ai liquidi, acidi basici e olii MANUTENZIONE : Lavare con detergente neutro, ammoniacca ( 2 tappi di ammoniacca ogni litro d'acqua) e panno umido. Non usare idropultrici e/o detersivi aggressivi che producano schiuma MONTAGGIO : Posizionare tutti i moduli con l'incastro nello stesso orientamento di partenza, indipendentemente dal colore che si vuole utilizzare. Mantenere una distanza minima di 1 cm per ogni mtl di pavimentazione montata, da ogni muro perimetrale o struttura fissa presente (colonne, arredamento, attrezzature ecc.). Questo permette una naturale dilatazione al variare della temperatura, senza causare deformazioni permanenti POSA IN OPERA : Sul pavimento esistente senza utilizzo di collante, estremamente semplice grazie al facile incastro CERTIFICAZIONI : PE ESPANSO A NORMA EN 71-3 VANTAGGI : Nessuna interruzione di attività, immediatamente pronta per l'uso veloce da posare e leggero da maneggiare AVVERTENZE : Lo stoccaggio deve essere effettuato sovrapponendo in piano i vari elementi, in luogo chiuso, lontano da fonti di calore e senza esposizione diretta al sole ALTRE CARATTERISTICHE : Tagliato ad acqua consente la creazione di superfici continue eliminando le intercapedini tra i moduli, reversibile ed impermeabile. Completo di cornici per chiusura e finitura bordo perimetrale TOLLERANZE : Dimensioni +/- 1 % - Spessore +/- 3 % - Peso +/- 12 % - Colore : tra un lotto produttivo e l'altro possono verificarsi differenze di tonalità dovute alle mescole **PREZZO A MATTONELLA IMBALLO DA 5 MATTONELLE**



## TATAMI PROFESSIONALE MATTONELLA 100X100 SP.2.2 CM ROSSO BLU

Per accedere al listino Operatori, registrati come Wholesale Customer

[Leggi di più](#)

**SKU/codice:** 106.10253

**Prezzo:** €79,79 IVA inclusa

**Categorie:** [Tappetoni ad incastro per interni](#)

### Descrizione prodotto

MATTONELLA TATAMI Ampi pannelli da posizionare sul pavimento delle palestre. Grazie alla loro considerevole dimensione consentono di realizzare una superficie omogenea e senza tante giunture, ideale per svolgere in tutta sicurezza attività sportive, arti marziali ecc. La superficie ripara dal freddo, dalla polvere e attutisce eventuali cadute. Realizzata in polietilene espanso reticolato Anti funghi, antibatterico, anallergico Antiscivolo grazie alla goffratura in paglia di riso Reversibile, bicolore Lavabile, non assorbe acqua MATTONELLA TATAMI CM 100 X 100 SPESSORE 2.2 CM BICOLORE ROSSO/BLU PREZZO A MATTONELLA



## TATAMI ROLL EASY PLANE H 100 CM sp.3,5 -ROSSO

Per accedere al listino Operatori, registrati come Wholesale Customer

[Leggi di più](#)

**SKU/codice:** 215.3097-R

**Prezzo:** €52,46 IVA inclusa

**Categorie:** [Materassi Ginnici](#), [Tappetoni ad incastro per interni](#)

### Descrizione prodotto

**TATAMI** Il **TATAMI** per le arti marziali rappresenta la più innovativa linea di pavimentazioni sportive. Adatta per attrezzare aree da uno a centinaia di mq con estrema semplicità e senza sforzi. La **Linea TATAMI** comprende pavimentazioni specifiche per: AREE GIOCO, JUDO, KARATE, GINNASTICA A CORPO LIBERO, LOTTA LIBERA, TAEKWONDO, KINGBOXING, MMA, JU-JITSU, AIKIDO, KUNG-FU E WASHU. **PRODOTTO IN ITALIA TATAMI ROLL EASY PLANE H 100 CM SP. 3.5 CM COLORE ROSSO** Tatami Roll Easy Plan in rotolo con altezza 100 cm e lunghezza a richiesta, spessore 3.5 cm, arrotolabile. E' realizzato con un mix di densità per garantire un elevato assorbimento agli urti. Nella parte inferiore del rotolo viene accoppiato un TNT che permette l'applicazione del velcro che rende possibile l'aggancio con altro rotolo permettendo di realizzare aree di ampie dimensioni. Nella parte inferiore sono stati creati dei tagli che permettono di arrotolare o srotolare il tappeto senza sforzi. La parte superiore del tatami è goffrato paglia di riso. **CARATTERISTICHE:** DIMENSIONI : Lunghezza a richiesta fino a 50 mt - altezza 100 cm - spessore mm 30 PESO : 1,72 Kg/mq COLORI : Schiuma inferiore antracite, superficie superiore ROSSO MATERIALI : Polietilene espanso reticolato a cellule chiuse DENSITA' : Superficie superiore 100 kg/m3 - inferiore 30 kg/m3 FINITURA : Antiscivolo goffrato paglia di riso

**RESISTENZA RAGGI UV** : Buona per l'interno **SUPERFICI IDONEE** : Piane **ADATTA/O PER** : Uso amatoriale in tutte le discipline dove vengono effettuate cadute o protezioni a terra su pavimentazioni con elevato assorbimento all'impatto **IMPERMEABILITA'** : Resistente ai liquidi, acidi basici e olii **MANUTENZIONE** : Lavare con detergente neutro, ammoniaca ( 2 tappi di ammoniaca ogni litro d'acqua) e panno umido. Non usare idropulitrici e/o detersivi aggressivi che producano schiuma **POSA IN OPERA** : Sul pavimento esistente senza utilizzo di collante **CERTIFICAZIONI** : PE ESPANSO A NORMA EN 71-3 **VANTAGGI** : L'innovativo taglio inferiore lo rende veloce da posare **AVVERTENZE** : Lo stoccaggio deve essere effettuato sovrapponendo in piano i vari elementi, in luogo chiuso, lontano da fonti di calore e senza esposizione diretta al sole **ALTRE CARATTERISTICHE** : I vari rotoli possono essere uniti tra loro con velcro (cod. 215.VELCRO25) da applicare sul TNT sotto ai rotoli. **TOLLERANZE** : Dimensioni +/- 5 % - Peso +/- 12 % **PREZZO A METRO LINEARE CON ALTEZZA 100 CM SPESSORE 3 CM COLORE ROSSO**



## TATAMI ROLL EASY PLANE H 100 CM sp.3,5 BLU

Per accedere al listino Operatori, registrati come Wholesale Customer

[Leggi di più](#)

**SKU/codice:** 215.3097-B

**Prezzo:** €52,46 IVA inclusa

**Categorie:** [Materassi Ginnici](#), [Tappetoni ad incastro per interni](#)

### Descrizione prodotto

**TATAMI** Il **TATAMI** per le arti marziali rappresenta la più innovativa linea di pavimentazioni sportive. Adatta per attrezzare aree da uno a centinaia di mq con estrema semplicità e senza sforzi. La **Linea TATAMI** comprende pavimentazioni specifiche per: AREE GIOCO, JUDO, KARATE, GINNASTICA A CORPO LIBERO, LOTTA LIBERA, TAEKWONDO, KINGBOXING, MMA, JU-JITSU, AIKIDO, KUNG-FU E WASHU. **PRODOTTO IN ITALIA TATAMI ROLL EASY PLANE H 100 CM SP. 3.5 CM COLORE BLU** Tatami Roll Easy Plan in rotolo con altezza 100 cm e lunghezza a richiesta, spessore 3.5 cm, arrotolabile. E' realizzato con un mix di densità per garantire un elevato assorbimento agli urti. Nella parte inferiore del rotolo viene accoppiato un TNT che permette l'applicazione del velcro che rende possibile l'aggancio con altro rotolo permettendo di realizzare aree di ampie dimensioni. Nella parte inferiore sono stati creati dei tagli che permettono di arrotolare o srotolare il tappeto senza sforzi. La parte superiore del tatami è goffrato paglia di riso. **CARATTERISTICHE:** **DIMENSIONI** : Lunghezza a richiesta fino a 50 mt - altezza 100 cm - spessore mm 30 **PESO** : 1,72 Kg/mq **COLORI** : Schiuma inferiore antracite, superficie superiore BLU **MATERIALI** : Polietilene espanso reticolato a cellule chiuse **DENSITA'** : Superficie superiore 100 kg/m3 - inferiore 30 kg/m3 **FINITURA** : Antiscivolo goffrato paglia di riso **RESISTENZA RAGGI UV** : Buona per l'interno **SUPERFICI IDONEE** : Piane **ADATTA/O PER** : Uso amatoriale in tutte le discipline dove vengono effettuate cadute o protezioni a terra su pavimentazioni con elevato assorbimento all'impatto **IMPERMEABILITA'** : Resistente ai liquidi, acidi basici e olii **MANUTENZIONE** : Lavare con detergente neutro, ammoniaca ( 2 tappi di ammoniaca ogni litro d'acqua) e panno umido. Non usare idropulitrici e/o detersivi aggressivi che producano schiuma **POSA IN OPERA** : Sul pavimento esistente senza utilizzo di collante **CERTIFICAZIONI** : PE ESPANSO A NORMA EN 71-3 **VANTAGGI** : L'innovativo taglio inferiore lo rende veloce da posare **AVVERTENZE** : Lo stoccaggio deve essere effettuato sovrapponendo in piano i vari elementi, in luogo chiuso, lontano da fonti di calore e senza esposizione diretta al sole **ALTRE CARATTERISTICHE** : I vari rotoli possono essere uniti tra loro con velcro (cod. 215.VELCRO25) da applicare sul TNT sotto ai rotoli. **TOLLERANZE** : Dimensioni +/- 5 % - Peso +/- 12 % **PREZZO A METRO LINEARE CON ALTEZZA 100 CM SPESSORE 3 CM COLORE BLU**



## TATAMI-TAPPETO BICOLORE ROSSO/BLU 6 MQ SPESSORE 25 MM - 6 MATTONELLE 100X100cm

Per accedere al listino Operatori, registrati come Wholesale Customer

[Leggi di più](#)

**SKU/codice:** 106.08946

**Prezzo:** €307,44 IVA inclusa

**Categorie:** [Tappetoni ad incastro per interni](#)

### Descrizione prodotto

Ampi pannelli da posizionare sul pavimento delle palestre. Grazie alla loro considerevole dimensione consentono di realizzare una superficie omogenea e senza tante giunture, ideale per svolgere in tutta sicurezza attività sportive, arti marziali ecc. La superficie ripara dal freddo e dalla polvere e attutisce eventuali cadute. TAPPETI PALESTRA "TATAMI" 6 MQ SET COMPOSTO DA 6 TAPPETI A INCASTRO CM 100 X 100 CON BORDI SPESSORE 25 MM COLORE ROSSO E BLU Prezzo al set



## TATAMI-TAPPETO BICOLORE VERDE/GIALLO 6MQ SPESSORE 25mm - 6 MATTONELLE 100X100 cm

Per accedere al listino Operatori, registrati come Wholesale Customer

[Leggi di più](#)

**SKU/codice:** 106.08947

**Prezzo:** €307,44 IVA inclusa

**Categorie:** [Tappetoni ad incastro per interni](#)

### Descrizione prodotto

Ampi pannelli da posizionare sul pavimento delle palestre. Grazie alla loro considerevole dimensione consentono di realizzare una superficie omogenea e senza tante giunture, ideale per svolgere in tutta sicurezza attività sportive, arti marziali ecc. La superficie ripara dal freddo e dalla polvere e attutisce eventuali cadute. TAPPETI PALESTRA "TATAMI" 6 MQ SET COMPOSTO DA 6 TAPPETI A INCASTRO CM 100 X 100 CON BORDI SPESSORE 25 MM COLORE VERDE E GIALLO Prezzo al set